

SPDR Globale Aktienstrategien

Die ganze Welt in
einem ETF

Über SPDR ETFs

Seit der Auflage des ersten ETFs in den USA im Jahre 1993 bietet State Street SPDR ETFs ihren Investoren ein effizientes und liquides Angebot in verschiedenen Anlageklassen, Sektoren und Anlagestilen. Unsere Erfahrung und globale Präsenz bringen wir in unser globales Aktienangebot ein.

30 Jahre

Seit wir den ersten ETF in den USA
aufgelegt haben

100%

Alle unserer ETFs sind
physisch replizierend

Top 3

ETF Anbieter nach
verwaltetem Vermögen

29

Standorte rund um den Globus

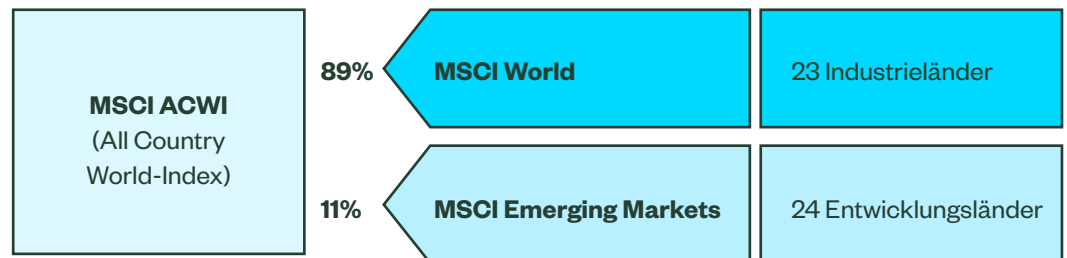
Unterschiede globaler Aktienstrategien

Der wohl bekannteste und beliebteste Index bei ETF-Investoren ist der global ausgerichtete MSCI World. Mit dem MSCI World erhalten Investoren einen einfachen und transparenten Zugang zu über 1.600 verschiedenen Aktien. Vielen Investoren ist jedoch nicht bewusst, dass der MSCI World nur in Aktien aus 23 Industrieländern der Welt investiert. Im Umkehrschluss fehlen viele Aktien aus Ländern, die noch als Entwicklungsländer gelten.

Zu den sogenannten Entwicklungsländern gehören unter anderem China und Indien, die einen Großteil der Weltbevölkerung stellen oder auch Südkorea und Taiwan, welche sehr wichtig für globale Lieferketten sind. Um auch Aktien aus diesen Ländern abzubilden, können Investoren zusätzlich in den MSCI Emerging Market Index investieren. So kann das Verhältnis zwischen Industriestaaten und Entwicklungsländern beliebig gemischt werden.

Eine einfache Alternative für Anleger, die in Industrie- und Entwicklungsländer investieren möchten, bietet der MSCI All Country World Index (kurz MSCI ACWI). Dieser Index enthält über 3000 Aktien rund um den Globus und ist noch wesentlich breiter gestreut als der bekannte MSCI World Index.

Abbildung 1



Quelle: MSCI, per 31. Januar 2023.

Neben einem erheblichen Teil der Weltbevölkerung wird auch ein großer Teil des weltweiten Bruttoinlandsproduktes in den Emerging Markets erwirtschaftet. Zuletzt belief sich das Bruttoinlandsprodukt (BIP) dieser Länder auf rund 40% mit weiter steigender Tendenz. Auch die erwarteten Wachstumsraten des BIPs in China oder Indien sind deutlich über den erwarteten Zuwächsen in Europa oder den USA.

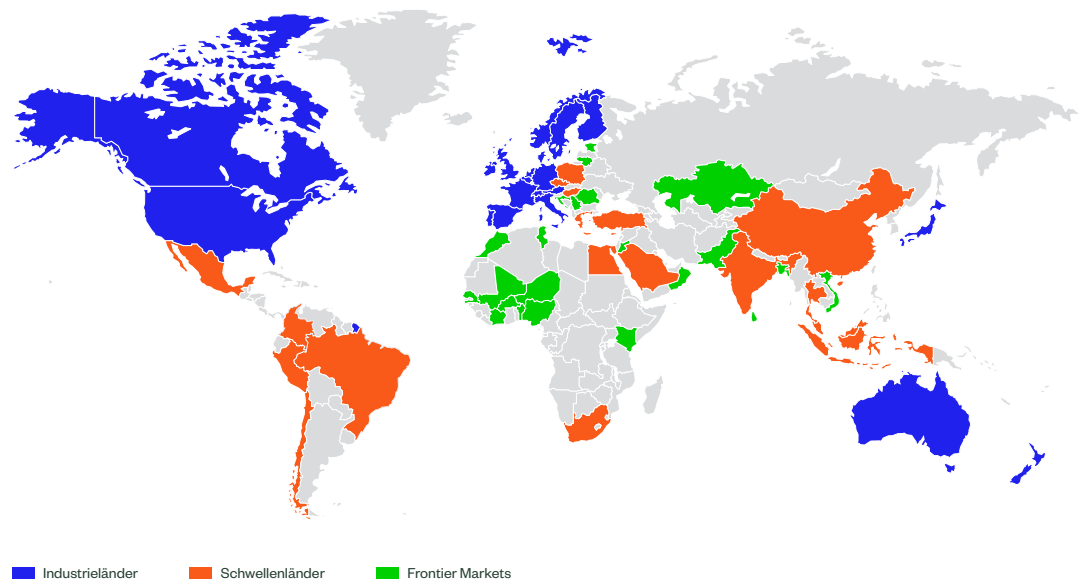
Die ganze Welt in einem ETF

Aber auch der MSCI ACWI Index deckt nicht alle Aktien ab. Zwar werden 85% der weltweiten Marktkapitalisierung im MSCI ACWI Index abgebildet, jedoch werden im gesamten Index keine Unternehmen mit kleiner Marktkapitalisierung, sogenannte Small Caps, integriert. Diese Small Caps verbreitern jedoch die Anzahl der Aktien im Index erheblich.

Aus ungefähr 3000 Aktien im MSCI ACWI werden unter Hinzunahme der Small Caps über 9000 Aktien im MSCI World All Country World Investable Market Index (kurz: MSCI ACWI IMI). Dieser Index deckt ca. 99% des investierbaren Marktes ab und erreicht eine erheblich breitere Diversifikation als die bekannten MSCI World oder MSCI ACWI Indizes.

Besonders für Investoren, die keine aktive Entscheidung über die Beimischungsquoten von Emerging Markets oder Small Caps treffen möchten eignet sich der MSCI World ACWI IMI Index als komfortable Komplettlösung.

Abbildung 2
Allokation einzelner Regionen und Länder in den MSCI Indizes



Quelle: MSCI, per 31. Januar 2023.

Abbildung 3
Verteilung der Marktkapitalisierung in verschiedenen MSCI Indizes



Quelle: MSCI, per 31. Januar 2023.

Abbildung 4

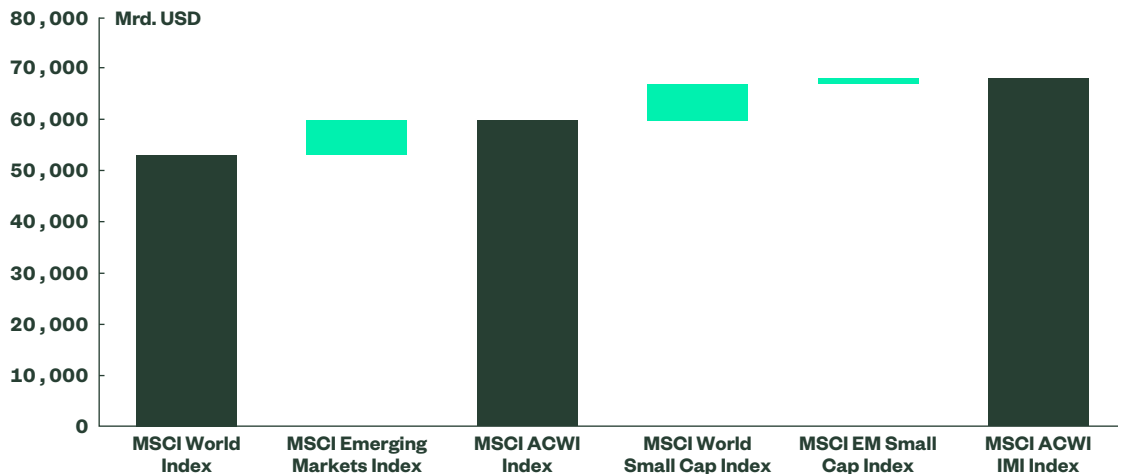
SPDR Globale Aktien-ETFs

ETF Name	Ticker	ISIN	TER (%)	Währung	Aufgedatum	Replikation	Wertpapierleihe
SPDR MSCI ACWI IMI UCITS ETF	SPYI	IE00B3YLYT66	0,17	USD	13/05/2011	Physisch	Nein
SPDR MSCI ACWI UCITS ETF	SPYY	IE00B44Z5B48	0,40	USD	13/05/2011	Physisch	Nein
SPDR MSCI World UCITS ETF	SPPW	IE00BFY0GT14	0,12	USD	28/02/2019	Physisch	Nein
SPDR MSCI Emerging Markets UCITS ETF	SPYM	IE00B469F816	0,18	USD	13/05/2011	Physisch	Nein
SPDR MSCI World Small Cap UCITS ETF	ZPRS	IE00BCBJG560	0,45	USD	25/03/2013	Physisch	Nein
SPDR MSCI Emerging Markets Small Cap UCITS ETF	SPYX	IE00B48X4842	0,55	USD	13/05/2011	Physisch	Nein
SPDR MSCI ACWI Climate Paris Aligned UCITS ETF	SAPA	IE00BYTH5370	0,20	USD	21/04/2022	Physisch	Nein
SPDR MSCI World Climate Paris Aligned UCITS ETF	SWPA	IE00BYTH5594	0,15	USD	04/03/2022	Physisch	Nein
SPDR MSCI Emerging Markets Climate Paris Aligned UCITS ETF	SPF7	IE00BYTH5263	0,23	USD	07/19/2022	Physisch	Nein

Quelle: State Street Global Advisors per 28. Februar 2023.

Abbildung 5

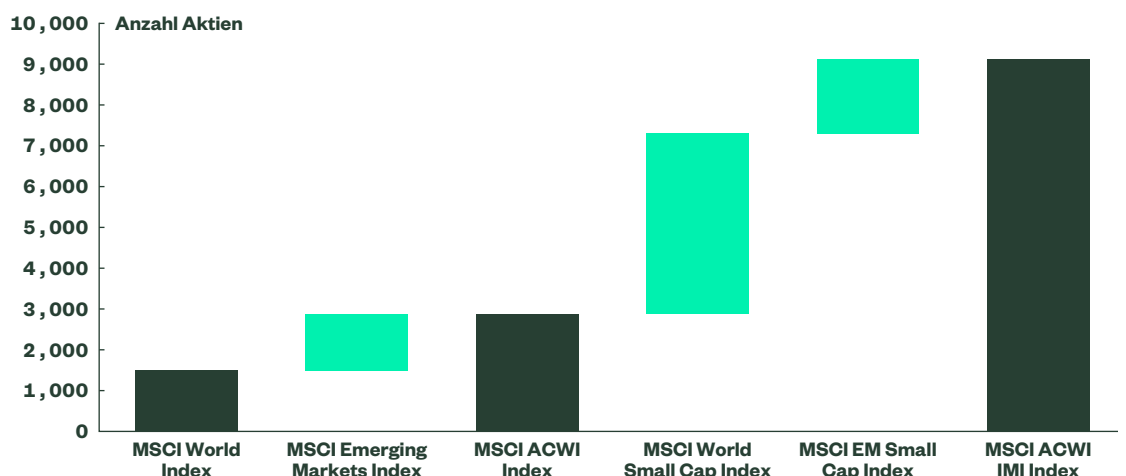
Globale Aktienindizes nach Marktkapitalisierung



Quelle: MSCI, per 31. Januar 2023.

Abbildung 6

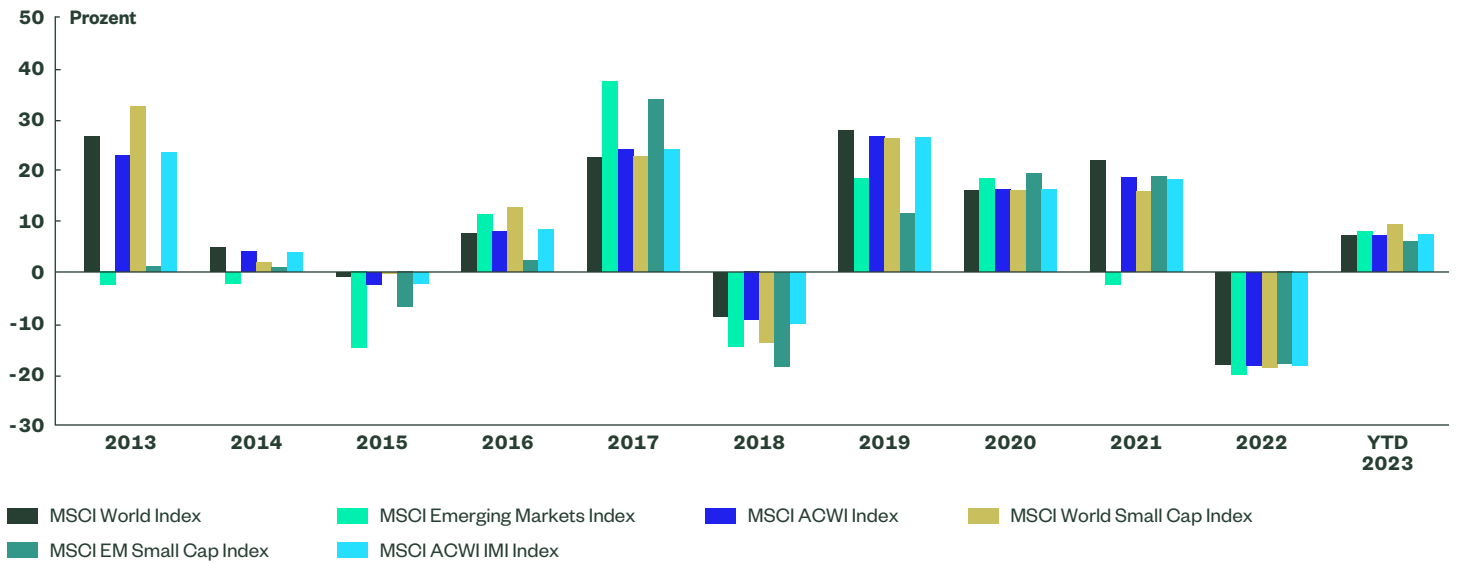
Globale Aktienindizes nach Anzahl enthaltener Aktien



Quelle: MSCI, per 31. Januar 2023.

Abbildung 7

**Globale Aktienindizes
Kalenderperformance**



Quelle: Bloomberg Finance L.P. per 31. Januar 2023. Eine in der Vergangenheit gezeigte Wertentwicklung ist kein verlässlicher Indikator für die künftige Wertentwicklung. Indexrenditen verstehen sich ohne Verwaltungsgebühren, weitere Kosten und Gebühren. Die Indexrenditen berücksichtigen alle Ertragspositionen, Gewinne und Verluste sowie die Wiederanlage von Dividenden und anderen Erträgen.

Über uns

Über SPDR Exchange Traded Funds SPDR ETFs sind als Portfoliobausteine konzipiert, decken verschiedene Asset-Klassen ab und bieten Anlegern die Flexibilität, Investments auszuwählen, die ihrer Portfoliostrategie entsprechen. Die umfassende Produktfamilie der SPDR ETFs wird durch Tochtergesellschaften von State Street Global Advisors bereitgestellt.

Über State Street Global Advisors State Street Global Advisors ist seit vier Jahrzehnten für Regierungen, Unternehmen und Finanzberater weltweit tätig. Mit einem rigorosen, risikobewussten Ansatz, der auf Forschung, Analyse und marktgetesteter Strategien basiert bieten wir eine breite Palette von Index- und aktiven Strategien auf, um kosteneffiziente Lösungen zu entwickeln. Als Pionier im Bereich Index-, ETF- und ESG-Investitionen erfinden wir immer neue Anlagemöglichkeiten für unsere Kunden.

1.

Erfinder des weltweit ersten ETFs*

3,48

Billionen \$

Weltweit verwaltetes Vermögen**

40 Jahre

Erfahrung in Indexkonstruktionen und Portfolioverwaltung

* Die von State Street Global Advisors verwalteten ETFs haben die ältesten Auflegungsdaten in den USA, Hongkong, Australien und Singapur. State Street Global Advisors legte den ersten ETF in den USA am 22. Januar 1993 auf, den ersten ETF in Hongkong am 11. November 1999, den ersten ETF in Australien am 24. August 2001 und den ersten ETF in Singapur am 11. April 2002.

** Diese Zahl basiert auf dem Stand vom 31. Dezember 2022 und umfasst Vermögenswerte in Höhe von rund 58,60 Mrd. USD in Bezug auf SPDR-Produkte, für die State Street Global Advisors Funds Distributors, LLC (SSGA FD) ausschließlich als Vertriebsstelle fungiert. SSGA FD und State Street Global Advisors sind verbundene Unternehmen. Bitte beachten Sie, dass alle AUM ungeprüft sind.

ssga.com

Informationsklassifizierung:
Allgemeiner Zugang

Marketingmitteilung.
Nur für professionelle Anleger.

Wichtige Informationen

Für Anleger in Österreich: Das Angebot der SPDR-ETFs durch die Gesellschaft wurde der Finanzmarktaufsicht (FMA) gemäß § 139 des Österreichischen Investmentfondsgesetzes angezeigt. Potenzielle Anleger können den aktuellen Verkaufsprospekt, die Statuten, die wesentlichen Anlegerinformationen sowie die jüngsten Jahres- und Halbjahresberichte kostenlos bei State Street Global Advisors Europe Limited, Niederlassung Deutschland, Briener Straße 59, 80333 München, erhalten. T: +49 (0)89-55878-400. F: +49 (0)89-55878-440.

Für Anleger in Deutschland: Das Angebot von SPDR-ETFs durch die Unternehmen wurde der Bundesanstalt für Finanzdienstleistungsaufsicht (BaFin) gemäß § 312 Investmentgesetz mitgeteilt. Potenzielle Anleger können den aktuellen Prospekt, die Statuten, die wesentlichen Anlegerinformationen sowie die jüngsten Jahres- und Halbjahresberichte kostenlos bei State Street Global Advisors Europe Limited,

Niederlassung Deutschland, Briener Straße 59, 80333 München, erhalten. T: +49 (0)89-55878-400. F: +49 (0)89-55878-440.

Dieses Dokument ist herausgegeben worden von State Street Global Advisors Limited ("SSGA"). Zugelassen und beaufsichtigt von der Financial Conduct Authority, Registernr. 2509928. USt.-Nr. 577659181. Eingetragener Sitz: 20 Churchill Place, Canary Wharf, London, E14 5HJ. T: +44 20 3395 6000. F: +44 20 3395 6350.

Dieses Dokument wurde von State Street Global Advisors Europe Limited ("SSGAEL") herausgegeben, die von der irischen Zentralbank reguliert wird. Sitz: 78 Sir John Rogerson's Quay, Dublin 2. Registrierte Nummer: 49934. T: +353 (0)1 776 3000. F: +353 (0)1 776 3300. Web: ssga.com.

SPDR ETFs ist die Plattform für börsennotierte Indexfonds (ETFs) von State Street Global Advisors. Sie umfasst von der irischen Zentralbank (Central Bank of Ireland) als offene OGAW zugelassene Gesellschaften.

SSGA SPDR ETFs Europe I plc und SSGA SPDR ETFs Europe II plc emittieren SPDR-ETFs und sind jeweils ein offenes Investmentunternehmen mit variablem Grundkapital, das getrennte Haftungsregeln zwischen seinen Teilfonds hat. Das Unternehmen ist organisiert als ein Organismus für gemeinsame Anlagen in Wertpapieren (OGAW) nach den Gesetzen von Irland und zugelassen als

ein OGAW durch die irische Zentralbank (Central Bank of Ireland).

Investitionen beinhalten das Risiko des Kapitalverlusts.

Die bereitgestellten Informationen stellen keine Anlageberatung im Sinne der Richtlinie über Märkte für Finanzinstrumente (2014/65/EU) dar und sollten nicht als solche herangezogen werden. Es sollte nicht als Aufforderung zum Kauf oder als Angebot zum Verkauf einer Anlage angesehen werden. Er berücksichtigt nicht die besonderen Anlageziele, Strategien, Steuerstatus, Risikobereitschaft oder Anlagehorizonte eines Anlegers oder potenziellen Anlegers. Wenn Sie eine Anlageberatung benötigen, sollten Sie sich an Ihren Steuer- und Finanzberater oder einen anderen professionellen Berater wenden.

Bei den hier geäußerten Ansichten handelt es sich um die Ansichten des SPDR EMEA Strategy & Research Teams für den Zeitraum bis zum 2. Februar 2023, die sich aufgrund von Markt- und anderen Bedingungen ändern können. Dieses Dokument enthält bestimmte Aussagen, die möglicherweise als prognostische Aussagen interpretiert werden können. Bitte beachten Sie, dass keine Aussagen Garantien irgendeiner zukünftigen Wertentwicklung sind, und tatsächliche Ergebnisse oder Entwicklungen erheblich von den prognostizierten abweichen können.

ETFs werden wie Aktien gehandelt, unterliegen Anlagerisiken und weisen Schwankungen im

Marktwert auf. Anlageertrag und Nominalwert einer Anlage unterliegen Wertschwankungen, sodass Anteile bei Verkauf oder Rücknahme mehr oder weniger wert sein können als beim Kauf. Obgleich Anteile an einer Börse gekauft oder verkauft werden können, sind sie nicht einzeln vom Fonds rückkaufbar. Investoren haben die Möglichkeit, Anteile zu erwerben und in Form großer Schaffungseinheiten ("Creation Units") über den Fonds zur Rücknahme anzubieten. Für weitere Details ziehen Sie bitte den Fondsprospekt heran.

Der S&P 500® Index ist ein Produkt der S&P Dow Jones Indices LLC oder ihrer verbundenen Unternehmen ("S&P DJI") und wurde für die Verwendung durch State Street Global Advisors lizenziert. S&P®, SPDR®, S&P 500®, US 500 und the 500 sind Marken von Standard & Poor's Financial Services LLC ("S&P"); Dow Jones ist eine eingetragene Marke von Dow Jones Trademark Holdings LLC ("Dow Jones") und wurde für die Verwendung durch S&P Dow Jones Indices lizenziert; und diese Marken wurden für die Verwendung durch S&P DJI lizenziert und für bestimmte Zwecke durch State Street Global Advisors unterlizenziiert. Der Fonds wird nicht von S&P DJI, Dow Jones, S&P oder ihren jeweiligen verbundenen Unternehmen gesponsert, unterstützt, verkauft oder beworben, und keine dieser Parteien gibt eine Zusicherung hinsichtlich der Ratsamkeit einer Investition in ein solches Produkt oder solche Produkte ab, noch haften sie für etwaige Fehler, Abweichungen oder Unterbrechungen bei diesen Indizes.

Die Wertentwicklung in der Vergangenheit ist keine Garantie für zukünftige Ergebnisse.

Das Anlegen in ausländischen Wertpapieren kann mit einem Kapitalverlustrisiko aufgrund nachteiliger Währungsschwankungen, Quellensteuern, Unterschieden in den allgemein geltenden Rechnungslegungsgrundsätzen oder auch aufgrund wirtschaftlicher oder politischer Instabilitäten in anderen Ländern verbunden sein.

Investments in Schwellenländer können volatil bzw. weniger liquide sein als Investments in Industrieländern und können eine Exposition gegenüber wirtschaftlichen Strukturen beinhalten, die grundsätzlich weniger vielfältig und ausgereift sind, und gegenüber politischen Systemen, die weniger stabil sind als diejenigen von Industrieländern.

Alle Informationen stammen, sofern nicht anders angegeben, von SSGA und stammen aus Quellen, die als zuverlässig erachtet werden, aber ihre Richtigkeit wird nicht garantiert. Es gibt keine Zusicherung oder Gewährleistung

hinsichtlich der aktuellen Genauigkeit, Zuverlässigkeit oder Vollständigkeit oder Haftung für Entscheidungen, die auf solchen Informationen basieren, und man sollte sich nicht darauf verlassen.

Die Marken und Dienstleistungsmarken, auf die hier Bezug genommen wird, sind Eigentum ihrer jeweiligen Inhaber. Datenanbieter von Drittparteien geben keinerlei Garantien oder Zusicherungen bezüglich der Genauigkeit, Vollständigkeit oder Aktualität der Daten und übernehmen keine Haftung für Schäden jeglicher Art im Zusammenhang mit der Verwendung dieser Daten.

Eigenkapitaltitel können Wertschwankungen unterliegen, die durch die Tätigkeit einzelner Unternehmen, die grundsätzlichen Marktbedingungen oder das allgemeine Wirtschaftsumfeld bedingt sein können.

Anlagen in Unternehmen mit kleiner oder mittlerer Kapitalisierung können größere

Risiken bergen als Anlagen in bekanntere Unternehmen mit hoher Kapitalisierung.

Bitte lesen Sie die aktuellen wesentlichen Anlegerinformationen (WAI) und den Prospekt des Fonds, bevor Sie eine endgültige Anlageentscheidung treffen. Die aktuelle englische Fassung des Prospekts und der WAI finden Sie unter ssga.com. Eine Zusammenfassung der Anlegerrechte finden Sie hier: <https://ssga.com/library-content/products/fund-docs/summary-of-investor-rights/ssga-spdr-investors-rights-summary.pdf>.

Beachten Sie, dass die Verwaltungsgesellschaft beschließen kann, die für die Vermarktung getroffenen Vereinbarungen zu beenden und die Notifizierung gemäß Artikel 93a der Richtlinie 2009/65/EG zu löschen.

Die in dieser Mitteilung enthaltenen Informationen sind keine Research-Empfehlung oder "Investment-Research" und werden gemäß der Richtlinie über Märkte für Finanzinstrumente (2014/65/

EU) als "Marketingkommunikation" eingestuft. Dies bedeutet, dass diese Marketingmitteilung (a) nicht in Übereinstimmung mit den gesetzlichen Bestimmungen zur Förderung der Unabhängigkeit von Investment Research erstellt wurde (b) keinem Verbot des Handels vor der Verbreitung von Investment Research unterliegt.

Ohne schriftliche Zustimmung von State Street Global Advisors darf dieses Werk weder ganz noch teilweise vervielfältigt, kopiert oder übertragen oder sein Inhalt an Dritte weitergegeben werden.

Diversifikation ist keine Garantie für einen Gewinn oder eine Garantie gegen Verluste.

© 2024 State Street Corporation.
Alle Rechte vorbehalten.
ID2058400-5477215.1.3.EMEA.INST 0324
Gültigkeitsdatum: 31/03/2025