

AMC / ステート・ストリート・
リスクバジェット型バランス・オープン(ステイブル)

追加型投信/内外/資産複合/インデックス型

AMC/State Street Risk Budgeted Balanced Open (Stable)

<ファンドの商品分類および属性区分>

商品分類

単位型・追加型	投資対象地域	投資対象資産(収益の源泉)	補足分類
追加型	内外	資産複合	インデックス型

属性区分

投資対象資産	決算頻度	投資対象地域	投資形態	為替ヘッジ	対象インデックス
その他資産 (投資信託証券 (資産複合(株式、債券) 資産配分変更型))	年1回	グローバル (含む日本)	ファミリー ファンド	なし	その他 (AMCリスクバジェット型 資産配分モデル指数)

※属性区分に記載している「為替ヘッジ」は、対円での為替変動リスクに対するヘッジの有無を記載しております。

※商品分類および属性区分の定義については、一般社団法人投資信託協会のホームページ(<https://www.toushin.or.jp/>)をご覧ください。

- 本書は金融商品取引法(昭和23年法律第25号)第13条の規定に基づく目論見書です。この投資信託説明書(交付目論見書)により行う「AMC/ステート・ストリート・リスクバジェット型バランス・オープン(ステイブル)」の募集については、委託会社は、金融商品取引法第5条の規定により有価証券届出書を2022年5月20日に関東財務局長に提出しており、2022年5月21日にその効力が発生しております。
- ファンドに関する投資信託説明書(請求目論見書)を含む詳細な情報は下記<ファンドに関する照会先>のホームページで閲覧、ダウンロードすることができます。本書には約款の主な内容が含まれておりますが、約款の全文は投資信託説明書(請求目論見書)に掲載されております。なお、販売会社に投資信託説明書(請求目論見書)をご請求された場合は、その旨をご自身で記録しておくようにしてください。ファンドの販売会社、ファンドの基準価額等については、下記<ファンドに関する照会先>までお問い合わせください。
- 当ファンドは、投資信託及び投資法人に関する法律に基づいて組成された金融商品であり、同法では商品内容の重大な変更に関して投資者(受益者)の意向を確認する手続き等が規定されております。また、当ファンドの信託財産は、受託会社により保管されますが、信託法によって受託会社の固有財産等との分別管理等が義務付けられています。

ご購入に際しては、本書の内容を十分にお読みください。

<委託会社> [ファンドの運用の指図を行う者]
ステート・ストリート・
グローバル・アドバイザーズ株式会社金融商品取引業者 関東財務局長(金商)第345号
設立年月日: 1998年2月25日
資本金: 310百万円(2022年3月末現在)
運用する投資信託財産の合計純資産総額:
2,818,554百万円(2022年3月末現在)<受託会社> [ファンドの財産の保管および管理を行う者]
三井住友信託銀行株式会社

<ファンドに関する照会先>

ステート・ストリート・
グローバル・アドバイザーズ株式会社ホームページ アドレス www.ssga.com/jp
電話番号 03-4530-7333
お問い合わせ時間 (営業日) 9:00 ~ 17:00

1. ファンドの目的・特色

ファンドの目的

当ファンドは、株式会社トータルアセットデザインが算出した資産配分に基づき、日本および世界主要国の株式や公社債等を主要投資対象とする資産別のインデックス型マザーファンド受益証券(以下「マザーファンド」といいます。)への投資を通じて、中長期的に「AMCリスクバジェット型資産配分モデル指数」に連動した投資成果の獲得を目指して運用を行うことを基本とします。

ファンドの特色

1 株式会社トータルアセットデザインが算出した資産配分に基づき、マザーファンドの配分を行います。

日本および世界主要国の株式や公社債等、運用資産全体のリスク(=収益のブレ)総量をバジェット化することにより、株式会社トータルアセットデザインが決定した資産配分に基づき、資産別のインデックス型マザーファンドの配分を行います。なお、資産配分は定期的に見直しが行われます。

<株式会社トータルアセットデザインの概要>

1998年2月に設立され、年金基金ならびに金融機関等の資産運用について、資産配分の策定・運用機関の選択と配分構成・リスク管理に至るまで、トータルなコンサルティングサービスを提供しています。なお、2015年1月29日付にて、株式会社エー・エム・シーは、株式会社トータルアセットデザインに社名変更されました。

2 マザーファンドは、それぞれのベンチマークに連動した投資成果の獲得を目指し、当ファンドは、「AMCリスクバジェット型資産配分モデル指数」に連動した投資成果の獲得を目指します。

※AMCリスクバジェット型資産配分モデル指数は、株式会社トータルアセットデザインが決定した資産配分に基づき、投資対象とするマザーファンドのベンチマークのリターンを合成した指数であり、当ファンドの投資成果の比較基準となるベンチマークとします。

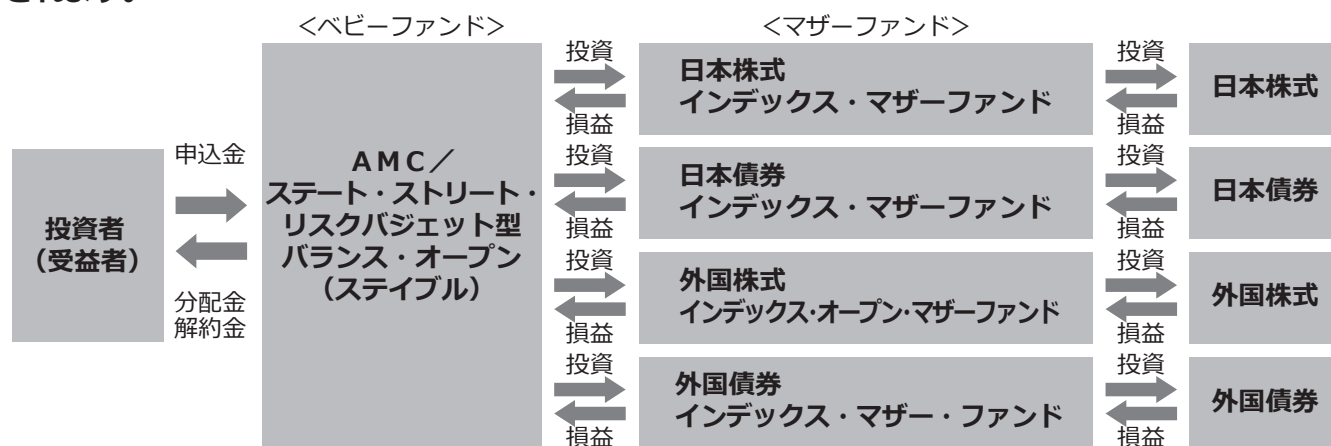
投資対象とするマザーファンドのベンチマークについては「マザーファンドの概要」をご参照ください。

3 実質的に保有する外貨建資産については、原則として為替ヘッジを行いません。

※投資対象国の通貨と円との間の為替変動により基準価額は変動します。

ファンドの仕組み

当ファンドは、「ファミリーファンド方式」により運用を行います。「ファミリーファンド方式」とは、投資者からの資金をまとめてベビーファンド(当ファンド)とし、その資金をマザーファンドの受益証券に投資して、その実質的な運用を行う仕組みです。また、マザーファンドの損益はすべてベビーファンドに還元されます。



※各マザーファンドには、当ファンド以外にも、当該各マザーファンドに投資する他のファンド(ベビーファンド)があります。

主な投資制限

- マザーファンド受益証券の投資割合には制限を設けません。
- 株式、公社債および外貨建資産、それぞれの実質投資割合には制限を設けません。
- 投資信託証券(マザーファンド受益証券および上場投資信託証券を除きます。)の実質投資割合は、信託財産の純資産総額の5%以下とします。
- デリバティブ取引は、約款に定める範囲で行います。

分配方針

毎決算時に、原則として次の通り収益分配を行う方針です。

- ① 分配対象額は経費控除後の利子、配当収入および売買益(評価益を含みます。)等の範囲内とします。
 - ② 分配金額は、委託会社が基準価額水準、市況動向等を勘案して決定します。ただし、分配対象金額が少額の場合は、分配を行わないことがあります。
 - ③ 留保益の運用については、特に制限を設けず、委託会社の判断に基づき、元本部分と同一の運用を行います。
- なお、上記は収益分配方針であり、将来の分配金の支払いおよびその金額について保証するものではありません。

〈収益分配金に関する留意事項〉

- ・分配金は、預貯金の利息とは異なり、投資信託の純資産から支払われますので、分配金が支払われると、その金額相当分、基準価額は下がります。
- ・分配金は、計算期間中に発生した収益(経費控除後の配当等収益および評価益を含む売買益)を超えて支払われる場合があります。その場合、当期決算日の基準価額は前期決算日と比べて下落することになります。また、分配金の水準は、必ずしも計算期間におけるファンドの収益率を示すものではありません。
- ・投資者のファンドの購入価額によっては、分配金の一部又は全部が、実質的には元本の一部払戻しに相当する場合があります。ファンド購入後の運用状況により、分配金額より基準価額の値上がり小さかった場合も同様です。

投資対象とするマザーファンドの概要

日本株式インデックス・マザーファンド

運用の基本方針	中長期的な観点から、TOPIX(東証株価指数配当込み)の動きに連動した投資成果の獲得を目指して運用を行うことを基本とします。
主要投資対象	日本の取引所に上場されている株式
投資態度	・ TOPIX (東証株価指数配当込み)をベンチマークとします。 ・ 株式の組入比率は、原則として信託財産総額の50%超を基本とします。

※TOPIX(東証株価指数配当込み)とは、日本の株式市場を広範に網羅するとともに、投資対象としての機能性を有するマーケット・ベンチマークで、配当を考慮したものです。

日本債券インデックス・マザーファンド

運用の基本方針	中長期的な観点から、NOMURA-BPI総合指数の動きに連動した投資成果の獲得を目指して運用を行うことを基本とします。
主要投資対象	わが国の公社債等
投資態度	・ NOMURA-BPI総合指数をベンチマークとします。 ・ 債券組入比率は原則として高位を維持します。

※NOMURA-BPI総合指数は、日本の国債、事業債(社債)、地方債、政府保証債等の固定利付債券で構成される債券価格指数です。

外国株式インデックス・オープン・マザーファンド

運用の基本方針	中長期的な観点から、MSCI コクサイ指数(円ベース)の動きに連動した投資成果の獲得を目指して運用を行うことを基本とします。
主要投資対象	日本を除く世界の取引所に上場されている株式(これに準ずるものを含みます。)
投資態度	・ MSCI コクサイ指数(円ベース)をベンチマークとします。 ・ 株式の組入比率は、原則として高位を維持します。 ・ 外貨建資産については、原則として為替ヘッジを行いません。

※MSCI コクサイ指数は、日本を除く世界の主要先進国の株式で構成される株価指数であり、投資成果の比較基準となるベンチマークの騰落率は、オリジナル指数をもとに、投資信託の会計基準に合わせて委託会社が算出します。

外国債券インデックス・マザー・ファンド

運用の基本方針	中長期的な観点から、FTSE世界国債インデックス(除く日本、円ベース)の動きに連動した投資成果の獲得を目指して運用を行うことを基本とします。
主要投資対象	日本を除く世界主要国の国債、政府機関債等
投資態度	・ FTSE世界国債インデックス(除く日本、円ベース)をベンチマークとします。 ・ 公社債への投資は原則として高位を維持します。 ・ 外貨建資産に対する為替ヘッジは原則として行いません。

※FTSE世界国債インデックス(除く日本)は、日本を除く世界の主要国の国債で構成される債券価格指数であり、投資成果の比較基準となるベンチマークの騰落率は、オリジナル指数をもとに、投資信託の会計基準に合わせて委託会社が算出します。

2.投資リスク

当ファンドは、主にマザーファンド受益証券への投資を通じて、実質的に日本および世界主要国の株式や公社債等に分散投資を行います。主として以下に掲げる要因等により基準価額が大きく変動する場合があります。その運用成果(損益)はすべて投資者の皆さまに帰属します。したがって、投資者の皆さまの投資元本は保証されているものではなく、基準価額の下落により、損失を被り、投資元本を割り込むことがあります。

なお、投資信託は預貯金とは異なります。

当ファンドの主なリスクおよび留意点は以下のとおりですが、当ファンドのリスクおよび留意点を完全に網羅しておりませんのでご注意ください。また、ファンドのリスクは以下に限定されるものではありません。

基準価額の変動要因

資産配分リスク	当ファンドは、市場環境に応じて決定した最適な資産配分比率に変更する運用を行います。 この資産配分がファンドの収益の源泉となる場合もありますが、投資対象資産が予期しない値動きをした場合、損失を被る可能性があります。
株価変動リスク	当ファンドは、日本および世界主要国の株式を実質的な投資対象としていることから、株式の投資に係る価格変動リスクを伴います。一般に、株式の価格は、個々の企業の活動および業績、経営方針、ならびに法令順守の状況等に反応して変動するほか、投資対象国の経済情勢および景気見通し、ならびに金利変動、為替相場およびそれらの見通し等にも反応して変動します。したがって、マザーファンドに組み入れられる株式の価格は短期的または長期的に下落する可能性があります。
信用リスク	当ファンドは、日本および世界主要国の株式や公社債等を実質的な投資対象としていることから、株式の発行者の経営・財務状況の変化およびそれらに関する外部評価の変化等により損失を被ることがあります。また公社債等の価格は、公社債等の発行体の経営・財務状況の変化およびそれらに関する外部評価の変化等、信用状況によって変動し、特に、発行体が財政難、経営不安等により、利息および償還金をあらかじめ決定された条件で支払うことができなくなった場合(債務不履行)、またはできなくなることが予想される場合には、大きく下落します(利息および償還金が支払われないこともあります。)。したがって、このような状態が生じた場合には、当ファンドが実質的に保有する株式や公社債等の価格が下落し、基準価額が下落する要因となります。
金利変動リスク	当ファンドは、日本および世界主要国の公社債等を実質的な投資対象としていることから、金利変動リスクを伴います。一般に、公社債等の価格は、金利が上昇した場合には下落し、金利が下落した場合には上昇します(価格の変動幅は、残存期間、発行体、公社債の種類等により異なります。)。したがって、金利が上昇した場合、当ファンドが実質的に保有する公社債等の価格が下落し、基準価額が下落する要因となります。
為替変動リスク	当ファンドの実質的な投資対象である世界主要国の株式や公社債等(日本を除く)は外貨建資産であるため、当ファンドの基準価額は為替変動の影響を受けます。一般に、主な為替相場の変動要因としては、金利変動、中央銀行等による政策金利の変更または為替介入、政治的要因等があります。

※上記の各リスクの記述は簡略化しておりますので、より詳細な内容は投資信託説明書(請求目論見書)をご確認ください。

その他の留意点

当ファンドのお取引に関しては、金融商品取引法第37条の6の規定(いわゆるクーリング・オフ)の適用はありません。当ファンドは、大量の解約が発生し短期間で解約資金を手当てする必要がある場合や主たる取引市場において市場環境が急変した場合等に、一時的に組入資産の流動性が低下し、市場実勢から期待できる価格で取引できないリスク、取引量が限られてしまうリスクがあります。

これにより、基準価額にマイナスの影響を及ぼす可能性や、換金の申込みの受付が中止となる可能性、換金代金のお支払が遅延する可能性があります。

リスクの管理体制

運用部に属するポートフォリオ・マネージャーは約款に定める運用方針に加え、内部ガイドラインを作成し、徹底したリスク管理と厳格なポートフォリオ管理を行います。業務部の運用評価グループは、毎月パフォーマンス分析レポートを作成し、月次収益率と対ベンチマーク超過リターンの算出と要因分析を行います。コンプライアンス・リスクマネジメント部では、全ファンドにおける運用ガイドライン遵守状況を運用部から離れた立場で確認しております。投資政策委員会において投資行動やパフォーマンスに関する運用の報告内容を確認するとともに、毎月末の運用ガイドライン遵守状況等の確認をします。

委託会社では、流動性リスク管理に関する規程を定め、ファンドの組入資産の流動性リスクのモニタリングなどを実施するとともに、緊急時対応策の策定・検証などを行います。

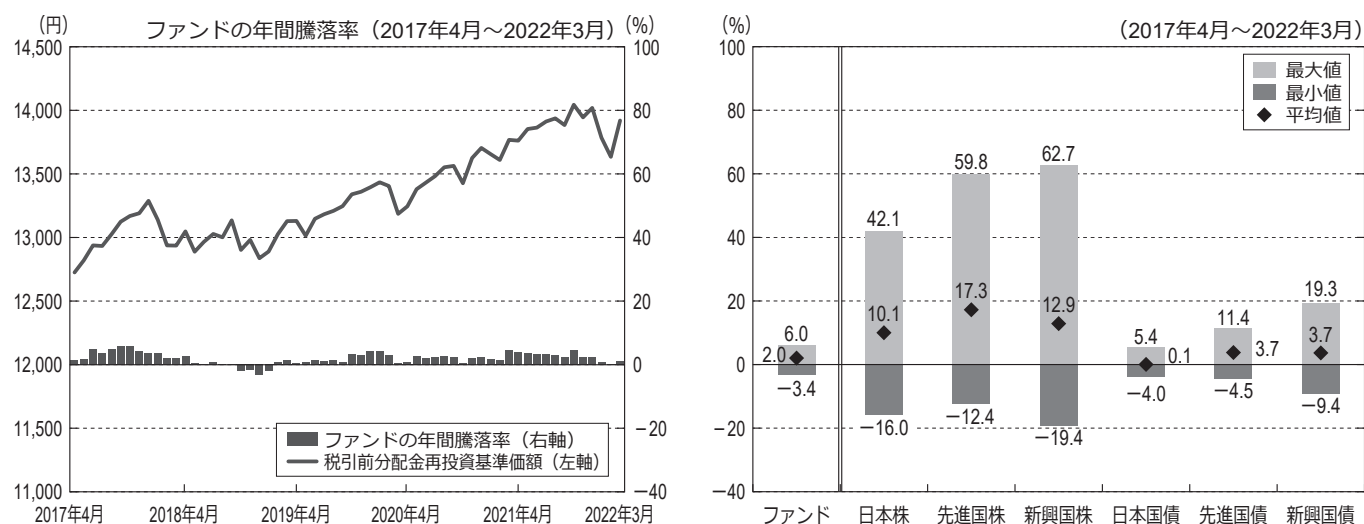
取締役会等は、流動性リスク管理の適切な実施の確保や流動性リスク管理態勢について、監督します。

※上記体制は2022年3月末現在のものであり、今後変更となる場合があります。

＜参考情報＞ 代表的な資産クラスと騰落率の比較等

投資リスクに関する参考情報として、ファンドのリスクの定量的な把握・比較を目的に下記のグラフを作成しています。

＜ファンドの年間騰落率および分配金再投資基準価額の推移＞ ＜ファンドと他の代表的な資産クラスとの騰落率の比較＞



- ・上記の左グラフは、各月末におけるファンドの年間騰落率および分配金再投資基準価額の推移を表示したものです。
- ・分配金再投資基準価額は、税引前の分配金を分配時に再投資したものとみなして計算していますので、実際の基準価額とは異なる場合があります。
- ・年間騰落率とは、各月末における直近1年間の騰落率をいいます。
- ・ファンドの年間騰落率は、税引前の分配金を分配時に再投資したものとみなして計算した年間騰落率が記載されていますので、実際の基準価額に基づいて計算した年間騰落率とは異なる場合があります。
- ・上記の右グラフは、ファンドと代表的な資産クラスについて、上記記載の5年間の年間騰落率の平均値・最大値・最小値を表示しています。
- ・代表的な資産クラスの全てが当ファンドの投資対象とは限りません。また、海外の指数は、為替ヘッジなしによる投資を想定して円換算しています。

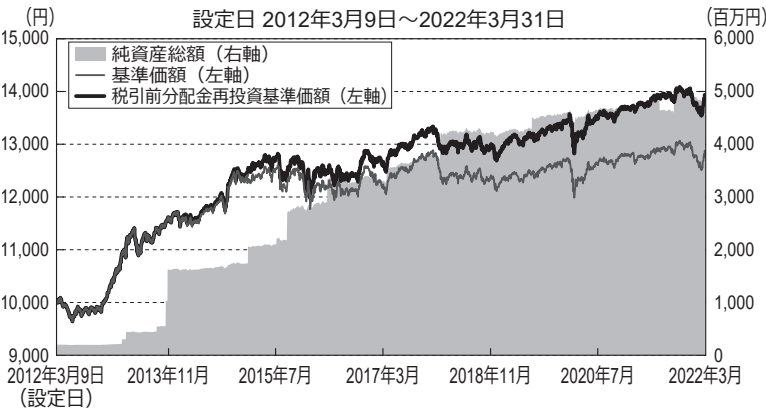
※上記のグラフは過去の実績であり、将来の投資成果を保証するものではありません。

※代表的な資産クラスを表す指数については、最終ページにてご確認ください。

3.運用実績

(2022年3月31日現在)

基準価額・純資産の推移



※基準価額の計算において信託報酬は控除しています。分配金再投資基準価額は税引前の分配金を分配時に再投資したものとみなして計算したものです。

<基準価額・純資産総額>

基準価額	12,861円
純資産総額	4,949百万円

分配の推移

決算期	分配金
第6期 (2018年2月20日)	150円
第7期 (2019年2月20日)	110円
第8期 (2020年2月20日)	150円
第9期 (2021年2月22日)	100円
第10期 (2022年2月21日)	50円
設定来累計	980円

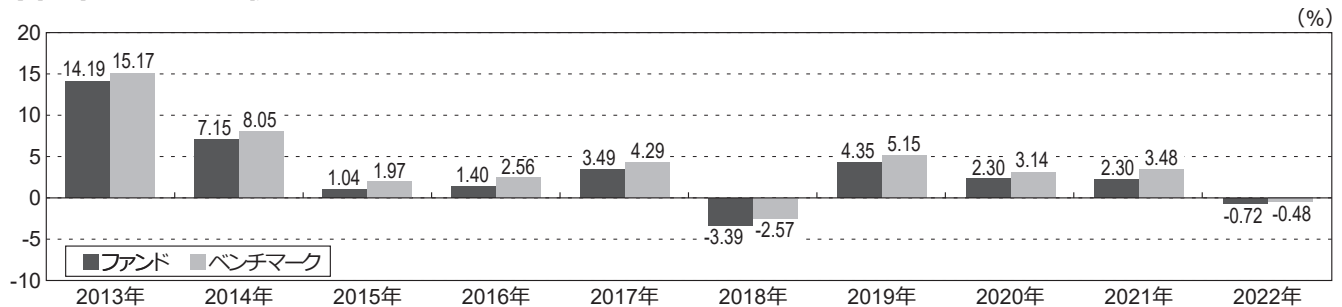
※分配金は1万口当たり、税引前です。

主要な資産の状況

マザーファンド	投資比率	投資銘柄 (上位3銘柄)	国/地域名	種類	業種	利率	償還日	投資比率
外国債券 インデックス・マザー・ファンド	45.39%	US TREASURY N/B	アメリカ	国債証券	—	1.500%	2023/03/31	0.96%
		US TREASURY N/B	アメリカ	国債証券	—	2.125%	2024/02/29	0.96%
		US TREASURY N/B	アメリカ	国債証券	—	2.375%	2024/08/15	0.89%
日本債券 インデックス・マザー・ファンド	29.37%	第4 2 8 回利付国債 (2年)	日本	国債証券	—	0.005%	2023/09/01	1.67%
		第1 4 9 回利付国債 (5年)	日本	国債証券	—	0.005%	2026/09/20	1.45%
		第1 4 6 回利付国債 (5年)	日本	国債証券	—	0.100%	2025/12/20	1.32%
外国株式 インデックス・オープン・マザー・ファンド	5.66%	APPLE INC	アメリカ	株式	テクノロジー・ハードウェアおよび機器	—	—	4.99%
		MICROSOFT CORP	アメリカ	株式	ソフトウェア・サービス	—	—	3.83%
		AMAZON COM INC	アメリカ	株式	小売	—	—	2.60%
日本株式 インデックス・マザー・ファンド	4.84%	トヨタ自動車	日本	株式	輸送用機器	—	—	4.09%
		ソニーグループ	日本	株式	電気機器	—	—	2.89%
		キーエンス	日本	株式	電気機器	—	—	1.88%

※各マザーファンドの投資比率は、当ファンドの純資産総額に対する各マザーファンドの評価金額の比率であり、投資銘柄(上位3銘柄)の投資比率は、各マザーファンド純資産総額に対する各投資銘柄の評価金額の比率です。

年間収益率の推移 (暦年ベース)



※ベンチマークは、株式会社トータルアセットデザインが決定した資産配分に基づき、組入れマザーファンドの各ベンチマークのリターンを合成したAMCリスクバジェット型資産配分モデル指数です。

※2022年のファンドとベンチマークの年間収益率は年初から3月末までで算出しています。

※年間収益率の推移は、税引前分配金を再投資したものととして算出しています。

※基準価額と同一基準のデータを取得できないため、設定時以前のベンチマークの収益率は記載していません。

- 上記の運用実績は、過去の実績であり将来の成果を保証するものではありません。
- 上記のベンチマークの情報は参考情報です。
- 最新の運用実績は委託会社のホームページ、または販売会社でご確認いただけます。

4. 手続・手数料等

お申込みメモ

購 入 単 位	販売会社が定める単位にて受付けます。
購 入 価 額	購入申込受付日の翌営業日の基準価額
購 入 代 金	販売会社が定める期日までにお支払いください。
換 金 単 位	販売会社が定める単位にて受付けます。
換 金 価 額	換金申込受付日の翌営業日の基準価額から信託財産留保額を控除した価額
換 金 代 金	原則として換金申込受付日から起算して5営業日目以降にお支払いします。
購 入 ・ 換 金 申 込 不 可 日	原則として、米国もしくは英国の取引所または銀行の休業日、またはフランスおよびドイツ両国の取引所または銀行の休業日
申 込 締 切 時 間	原則として販売会社の毎営業日の午後3時までとします。
購 入 の 申 込 期 間	2022年5月21日から2023年5月19日まで ※当該申込期間終了前に有価証券届出書を提出することによって更新されます。
購 入 制 限	1億円または1億口を超える大口購入には制限を設けることがあります。
換 金 制 限	1億円または1億口を超える大口換金には制限を設けることがあります。
購 入 ・ 換 金 申 込 受 付 の 中 止 お よ び 取 消 し	取引所における取引の停止、外国為替取引の停止その他やむを得ない事情（投資対象国における非常事態（金融危機、デフォルト、重大な政策変更、クーデター等政変、テロリズム、戦争、天災地変等）による市場の閉鎖または流動性の極端な減少ならびに資金の受渡しに関する障害等）があるときは、委託会社の判断により、購入・換金の申込受付の中止および取消しを行う場合があります。
信 託 期 間	無期限（信託設定日：2012年3月9日）
繰 上 償 還	受益権総口数が10億口を下回ることになった場合等には、受託会社と合意のうえ、償還することがあります。 なお、株式会社トータルアセットデザインがベンチマークである「AMCリスクバジェット型資産配分モデル指数」の算出および提供をしないこととなった場合には償還します。
決 算 日	毎年2月20日（ただし、該当日が休日の場合は翌営業日）
収 益 分 配	年1回の決算時に収益分配方針に基づき収益の分配を行います。ただし、委託会社の判断により分配を行わない場合があります。 ※当ファンドには、「分配金再投資コース」と「分配金受取コース」があります。なお、お取扱い可能なコースおよびコース名については異なる場合がありますので、販売会社にお問い合わせください。
信 託 金 の 限 度 額	ファンドの信託金限度額は、2兆円です。
公 告	受益者に対する公告は、日本経済新聞に掲載します。
運 用 報 告 書	毎決算時および償還時に委託会社は交付運用報告書を作成し、販売会社を通じて知れている受益者に対して交付します。
課 税 関 係	課税上は株式投資信託として取り扱われます。 公募株式投資信託は税法上、少額投資非課税制度、未成年者少額投資非課税制度の適用対象です。 配当控除および益金不算入制度は適用されません。
フ ァ ン ド の 略 称	AMC安定型 ※日本経済新聞の「オープン基準価格」欄に掲載される当ファンドの略称です。

ファンドの費用

投資者が直接的に負担する費用

購 入 時	購入時手数料	購入申込受付日の翌営業日の基準価額に 2.2%(税抜2.0%) の率を乗じて得た額を上限として販売会社が個別に定める額とします。 ※購入時手数料は販売会社によるファンドの募集・販売の事務等の対価です。
換 金 時	信託財産留保額	換金申込受付日の翌営業日の基準価額に 0.05% の率を乗じて得た額とします。

投資者が信託財産で間接的に負担する費用

運用管理費用 (信託報酬)	<p>信託報酬の総額は、日々のファンドの純資産総額に年率0.825%(税抜0.75%)の信託報酬率を乗じて得た額とします。</p> <p>ファンドの信託報酬は、日々計上され、毎計算期間の最初の6ヶ月終了日および毎計算期末(当日が休業日の場合は翌営業日とします。)または信託終了のときに、信託財産中から支払います。</p> <p>〈信託報酬率の配分(税抜)〉</p>		
	支払先	信託報酬率(年率)	役務の内容
	委託会社	0.60%	委託した資金の運用の対価
	販売会社	0.10%	交付運用報告書等各種書類の送付、口座内でのファンドの管理、購入後の情報提供等の対価
	受託会社	0.05%	運用財産の管理、委託会社からの指図の実行の対価
(注) マザーファンドで有価証券の貸付の指図を行った場合は、その品貸料のうち当ファンドに属するとみなした額の100分の50以内の額を、別途、信託財産から支払います。			
その他の費用・手数料	<p>その他の費用・手数料として、以下の費用等がファンドから支払われます。これらの費用等は、運用状況等により変動するものであり、事前に料率、上限額等を表示することができません。</p> <ul style="list-style-type: none"> ・組入有価証券等の売買の際に発生する売買委託手数料 ・監査費用 ・信託財産に関する租税 ・信託事務の処理に要する諸費用等 		

上記の手数料等の合計額については、投資者の皆さまがファンドを保有される期間等に応じて異なりますので、表示することはできません。

税金

- 税金は表に記載の時期に適用されます。
- 以下の表は、個人投資者の源泉徴収時の税率であり、課税方法等により異なる場合があります。

時期	項目	税金
分 配 時	所得稅および 地 方 税	配当所得として課税 普通分配金に対して20.315%
換 金 (解 約) および償還時	所得稅および 地 方 税	譲渡所得として課税 換金(解約)時および償還時の差益(譲渡益)に対して20.315%

※上記は、2022年3月末現在のものです。

※税法が改正された場合等には、税率等が変更される場合があります。

※少額投資非課税制度(NISA)、未成年者少額投資非課税制度(ジュニアNISA)をご利用の場合、毎年、一定額の範囲で新たに購入した公募株式投資信託などから生じる配当所得および譲渡所得が一定期間非課税となります。ご利用になれるのは、販売会社で非課税口座を開設するなど、一定の条件に該当する方が対象となります。

詳しくは、販売会社にお問い合わせください。

※外国税額控除の適用となった場合には、分配時の税金が上記と異なる場合があります。

※法人の場合は上記とは異なります。

※税金の取扱いの詳細については、税務専門家等にご確認されることをお勧めします。

※受益者が確定拠出年金法に規定する資産管理機関および国民年金基金連合会等の場合は、所得税および地方税がかかりません。

■ ベンチマーク(オリジナル指数)

以下に掲げるベンチマークは、マザーファンドのベンチマークです。

TOPIX(東証株価指数配当込み)

- ① TOPIXの指数値およびTOPIXの商標は、株式会社JPX総研または株式会社JPX総研の関連会社(以下「JPX」と言います。)の知的財産であり、株価指数の算出、指数値の公表、利用などTOPIXに関するすべての権利およびTOPIXの商標に関するすべての権利はJPXが有します。
- ② JPXは、TOPIXの指数値の算出もしくは公表の方法の変更、TOPIXの指数値の算出もしくは公表の停止またはTOPIXの商標の変更もしくは使用の停止を行うことができます。
- ③ JPXは、TOPIXの商標の使用もしくはTOPIXの指数の引用に関して得られる結果について、何ら保証、言及をするものではありません。
- ④ JPXは、TOPIXの指数値およびそこに含まれるデータの正確性、完全性を保証するものではありません。また、JPXは、TOPIXの指数値の算出または公表の誤謬、遅延または中断に対し、責任を負いません。
- ⑤ 当ファンドは、JPXにより提供、保証または販売されるものではありません。
- ⑥ JPXは、当ファンドの購入者または公衆に対し、当ファンドの説明、投資のアドバイスをする義務を持ちません。
- ⑦ JPXは、ステート・ストリート・グローバル・アドバイザーズ株式会社または当ファンドの購入者のニーズを、TOPIXの指数値を算出する銘柄構成、計算に考慮するものではありません。
- ⑧ 上記に限らず、JPXは当ファンドの発行または売買に起因するいかなる損害に対しても、責任を有しません。

NOMURA-BPI総合指数

NOMURA-BPI総合は、野村證券株式会社が作成している指数で、当該指数に関する一切の知的財産権とその他一切の権利は野村證券株式会社に帰属します。また、野村證券株式会社は、当該インデックスの正確性、完全性、信頼性、有用性を保証するものではなく、当ファンドの運用成果等に関して一切責任を負うものではありません。

MSCI コクサイ指数

MSCI コクサイ指数は、MSCI Inc.の登録商標です。

当ファンドは、MSCI Inc.(以下、「MSCI」といいます。)、MSCIの関連会社およびMSCI指数の作成または編集に関与あるいは関係したその他の当事者(以下、総称して「MSCI関係者」といいます。))が、保証、推奨、販売、または宣伝するものではありません。MSCI指数はMSCIが独占的に所有しています。MSCIおよびMSCI指数は、MSCIおよびその関連会社のサービスマークであり、ステート・ストリート・グローバル・アドバイザーズ株式会社(以下、「SSGA」といいます。))は特定の目的のためにその使用を許諾されています。MSCI関係者は、当ファンドの所有者または不特定多数の公衆に対して、ファンド全般またはこの特定のファンドへの投資に関する当否あるいは一般的な株式市場のパフォーマンスをトラックしているMSCI指数の能力に関して、明示的であると黙示的であるとを問わず、一切の表明または保証を行いません。MSCIおよびその関連会社は、特定のトレードマーク、サービスマーク、トレードネームのライセンスの所有者であり、MSCI指数は、当ファンドまたは当ファンドの発行者(SSGA)、所有者あるいはいかなる個人または法人に関わらず、MSCIにより決定、作成、計算されています。MSCI関係者は、MSCI指数の決定、作成、あるいは計算において、当ファンドの発行者(SSGA)、所有者あるいはいかなる個人または法人の要求を考慮にいれる義務は一切ありません。MSCI関係者は、当ファンドの発行時期、発行価格または発行数量の決定について、また、当ファンドを換金するための計算式の決定について責任を負うものではなく、参加もしておりません。MSCI関係者は、当ファンドの発行者(SSGA)、所有者あるいはいかなる個人または法人に対し、当ファンドの管理、マーケティングまたは募集に関連するいかなる義務または責任も負いません。

MSCIは、自らが信頼できると考える情報源からMSCI指数の計算に算入される情報またはその計算に使用するための情報を入手しますが、MSCI関係者は、MSCI指数またはそれに含まれるいかなるデータの独創性、正確性および/または完全性について保証するものではありません。MSCI関係者は、明示的にも黙示的にも、当ファンドの発行者(SSGA)、所有者あるいはいかなる個人または法人が、MSCI指数またはそれに含まれるデータを使用することにより得られる結果について、保証を行うものではありません。MSCI関係者は、MSCI指数およびそれに含まれるデータの、またはそれに関連する過誤、省略または中断に対してまたはそれらに関して責任を負うことはありません。MSCI指数およびそれに含まれるデータに関し、MSCI関係者は、明示的、黙示的な保証を行うものでもなく、かつMSCI関係者は、特定目的のための市場性および適切性について、何ら保証しないことを明記します。前記事項を制限することなく、たとえ直接的損害、間接的損害、特別損害、懲罰的損害、拡大的損害その他のあらゆる損害(逸失利益を含む。)につき、その可能性について知らせを受けていたとしても、MSCI関係者は、いかなる場合においてもかかる損害について責任を負いません。

当ファンドの購入者、販売者、または所有者あるいはいかなる個人または法人は、MSCIの許諾が必要かどうかの決定をあらかじめMSCIに問い合わせることなく、当ファンドを保証、推奨、売買、または宣伝するためにいかなるMSCIのトレードネーム、トレードマーク、またはサービスマークを使用または言及することはできません。いかなる場合においても、いかなる個人または法人は、事前にMSCIの書面による許諾を得ることなくMSCIとの関係を一切主張することはできません。

FTSE世界国債インデックス(除く日本)

FTSE世界国債インデックス(除く日本)(以下、「WGBI」といいます。)は、FTSE Fixed Income LLCにより運営されている債券インデックスです。FTSE Fixed Income LLCは、当ファンドのスポンサーではなく、当ファンドの推奨、販売あるいは販売促進を行っておりません。WGBIのデータは、情報提供のみを目的としており、FTSE Fixed Income LLCは、当該データの正確性および完全性を保証せず、またデータの誤謬、脱漏または遅延につき何ら責任を負いません。WGBIに対する著作権等の知的財産その他一切の権利はFTSE Fixed Income LLCに帰属します。

■「代表的な資産クラスとの騰落率の比較」に用いた指数

日本株:東証株価指数(TOPIX)(配当込み)

東証株価指数(TOPIX)(配当込み)は、日本の株式市場を広範に網羅するとともに、投資対象としての機能性を有するマーケット・ベンチマークで、配当を考慮したものです。なお、TOPIXに関する著作権、知的財産権その他一切の権利は株式会社JPX総研または株式会社JPX総研の関連会社に帰属します。

先進国株:MSCIコクサイ・インデックス(配当込み、円ベース)

MSCIコクサイ・インデックス(配当込み、円ベース)は、MSCI Inc.が開発した、日本を除く世界の先進国の株式を対象として算出した指数で、配当を考慮したものです。なお、同指数に関する著作権、知的財産権その他一切の権利は、MSCI Inc.に帰属します。

新興国株:MSCIエマージング・マーケット・インデックス(配当込み、円ベース)

MSCIエマージング・マーケット・インデックス(配当込み、円ベース)は、MSCI Inc.が開発した、世界の新興国の株式を対象として算出した指数で、配当を考慮したものです。なお、同指数に関する著作権、知的財産権その他一切の権利は、MSCI Inc.に帰属します。

日本国債:NOMURA-BPI国債

NOMURA-BPI国債は、野村證券株式会社が発表している日本の国債市場の動向を的確に表すために開発された投資収益指数です。なお、同指数に関する著作権、商標権、知的財産権その他一切の権利は、野村證券株式会社に帰属します。

先進国債:FTSE世界国債インデックス(除く日本、円ベース)

FTSE世界国債インデックス(除く日本、円ベース)は、FTSE Fixed Income LLCにより運営され、世界主要国の国債の総合収益率を各市場の時価総額で加重平均した債券インデックスです。同指数はFTSE Fixed Income LLCの知的財産であり、指数に関するすべての権利はFTSE Fixed Income LLCが有しています。

新興国債:JPモルガンGBI-EMグローバル・ディバーシファイド(円ベース)

JPモルガンGBI-EMグローバル・ディバーシファイド(円ベース)は、J.P.Morgan Securities LLCが算出、公表している、新興国が発行する現地通貨建て国債を対象にした指数です。なお、同指数に関する著作権、知的財産権その他一切の権利は、J.P.Morgan Securities LLCに帰属します。

MEMO

(当ページは目論見書の内容ではございません。)