

## 交付運用報告書

### ステート・ストリート D C 外国株式 インデックス・オープン

追加型投信／海外／株式／インデックス型

第20期末 (2021年11月30日)	
基準価額	36,931円
純資産総額	27,743百万円
第20期 (2020年12月1日～2021年11月30日)	
騰落率(分配金再投資後)	35.7%
分配金合計	0円

#### 第20期運用報告書

(決算日2021年11月30日)

作成対象期間(2020年12月1日～2021年11月30日)

交付運用報告書は、運用報告書に記載すべき事項のうち重要なものを記載した書面です。その他内容については、運用報告書(全体版)に記載しております。

当ファンドは、投資信託約款において運用報告書(全体版)に記載すべき事項を、電磁的方法によりご提供する旨を定めております。運用報告書(全体版)は、下記の手順にて閲覧およびダウンロードいただけます。

なお、運用報告書(全体版)は、受益者のご請求により交付されます。交付をご請求される方は、販売会社までお問い合わせ下さい。

閲覧方法: 下記照会先ホームページから公募投資信託を選択、該当ファンド名称を選択し、右上の「運用報告書(全体版)」を選択

#### 受益者のみなさまへ

平素は格別のお引き立てを賜り、厚く御礼申し上げます。

この度、「ステート・ストリートD C 外国株式インデックス・オープン」は、2021年11月30日に第20期の決算を行いましたので、運用状況をご報告させていただきます。

当ファンドは「外国株式インデックス・オープン・マザーファンド」(以下、マザーファンドといいます)受益証券を主たる投資対象とし、マザーファンドの組入比率を高位に保つことで中長期的にMSCIコクサイ指数(円ベース、税引前配当込み)の動きに連動した投資成果の獲得を目指して運用を行いました。

今後とも、ご愛顧のほどよろしくお願い申し上げます。

<ファンドに関する照会先>

営業部

電話番号 03(4530)7333

お問い合わせ時間 (営業日) 9:00～17:00

ホームページアドレス [www.ssga.com/jp](http://www.ssga.com/jp)

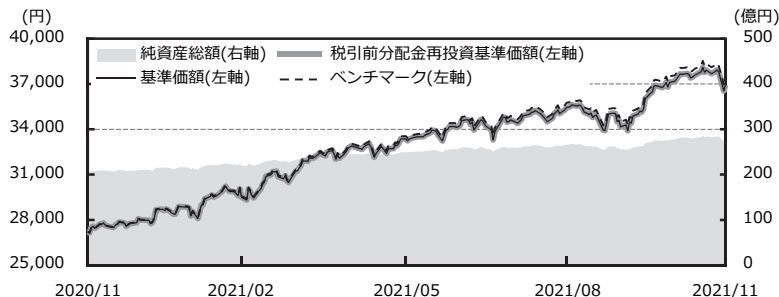
ステート・ストリート・グローバル・アドバイザーズ株式会社

〒105-6325 東京都港区虎ノ門一丁目23番1号 虎ノ門ヒルズ森タワー25階

## ●運用経過の説明

### 基準価額等の推移

作成対象期間(2020年12月1日～2021年11月30日)



第20期首：	27,224円
第20期末：	36,931円(既払分配金0円)
騰落率：	35.7%(分配金再投資後)

- (注1) 分配金再投資基準価額は、収益分配金(税込み)を分配時に再投資したものとみなして計算したもので、ファンド運用の実質的なパフォーマンスを示すものです。
- (注2) 分配金を再投資するかどうかについてはお客様がご利用のコースにより異なります。また、ファンドの購入金額により課税条件も異なります。従って、各個人のお客様の損益の状況を示すものではありません。
- (注3) 当ファンドのベンチマークは、MSCIコクサイ指数(円ベース、税引前配当込み)で、MSCI Inc.が公表する通貨別指数(現地通貨ベース)をもとに、前期末の基準価額にあわせて委託会社が独自に円換算および合成して指数化したものです。

### 基準価額の主な変動要因

上昇要因	新型コロナウイルスのワクチン接種の進展と外出規制などの緩和や、各国当局による緩和的金融政策スタンスと追加経済対策により株式市場が上昇したことがプラス要因となりました。
下落要因	新型コロナウイルス感染再拡大とインフレ加速懸念や、中国の不動産大手中国恒大集団の債務危機により株式市場が下落したことがマイナス要因となりました。

1万口(元本10,000円)当たりの費用明細

項 目	当 期 (2020年12月1日～2021年11月30日)		項 目 の 概 要
	金 額	比 率	
平 均 基 準 価 額	32,244円	—	期中の平均基準価額です。
(a) 信 託 報 酬	337円	1.045%	(a)信託報酬＝期中の平均基準価額×信託報酬率 消費税は報告日の税率を採用しています。
(投 信 会 社)	( 124)	(0.385)	委託した資金の運用の対価
(販 売 会 社)	( 177)	(0.550)	交付運用報告書等各種書類の送付、口座内でのファンドの管理、購入後の情報提供等の対価
(受 託 会 社)	( 35)	(0.110)	運用財産の管理、投信会社からの指図の実行の対価
(b) 売買委託手数料	0	0.001	(b)売買委託手数料＝期中の売買委託手数料÷期中の平均受益権口数 売買委託手数料は、有価証券等の売買の際、売買仲介人に支払う手数料
(株 式)	( 0)	(0.001)	
(新株予約権証券)	( 0)	(0.000)	
(先物・オプション)	( 0)	(0.001)	
(c) 有価証券取引税	0	0.001	(c)有価証券取引税＝期中の有価証券取引税÷期中の平均受益権口数 有価証券取引税は、有価証券の取引の都度発生する取引に関する税金
(株 式)	( 0)	(0.001)	
(d) そ の 他 費 用	19	0.060	(d)その他費用＝期中のその他費用÷期中の平均受益権口数
(保 管 費 用)	( 11)	(0.035)	・ 保管費用は、海外における保管銀行等に支払う有価証券等の保管及び資金の送金・資産の移転等に要する費用
(監 査 費 用)	( 6)	(0.018)	・ 監査費用は、監査法人等に支払うファンドの監査に係る費用
(そ の 他)	( 2)	(0.007)	・ その他は、コーポレートアクションに伴う税金、海外金融先物取引で発生する利息費用、LEI支払手数料、金銭信託手数料及び信託事務の処理等に要するその他の諸費用
合 計	356円	1.107%	

(注1) 期中の費用(消費税等のかかるものは消費税等を含みます)は、追加・解約により受益権口数に変動があるため、簡便法により算出した結果です。

(注2) 各比率は1万口当たりのそれぞれの費用金額(円未満の端数を含みます)を期中の平均基準価額で除して100を乗じたもので、各項目ごとに小数第3位未満は四捨五入しています。

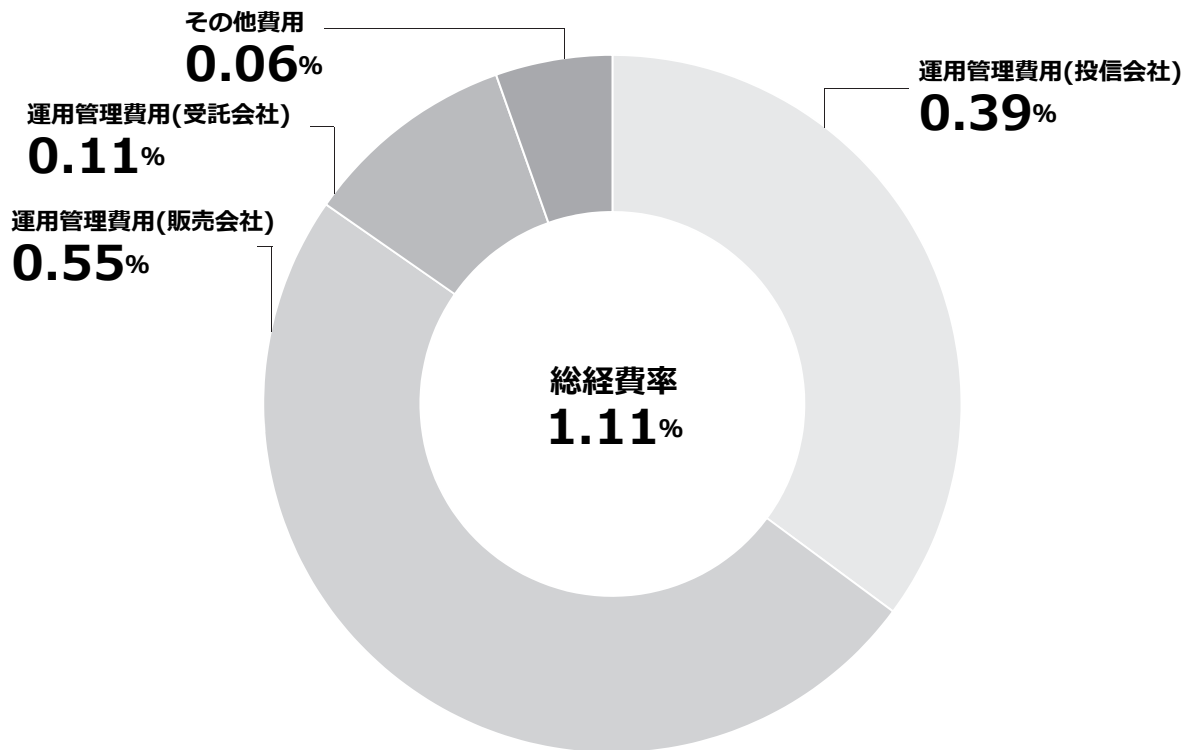
(注3) 売買委託手数料、有価証券取引税およびその他費用は、当ファンドが組み入れているマザーファンドが支払った金額のうち、当ファンドに対応するものを含みます。

(注4) 各項目ごとに円未満は四捨五入しています。

(参考情報)

○総経費率

当期中の運用・管理にかかった費用の総額(原則として、募集手数料、売買委託手数料及び有価証券取引税を除く。)を期中の平均受益権口数に期中の平均基準価額(1口当たり)を乗じた数で除した**総経費率(年率)は1.11%です。**



(注1) 費用は1万口当たりの費用明細において用いた簡便法により算出したものです。

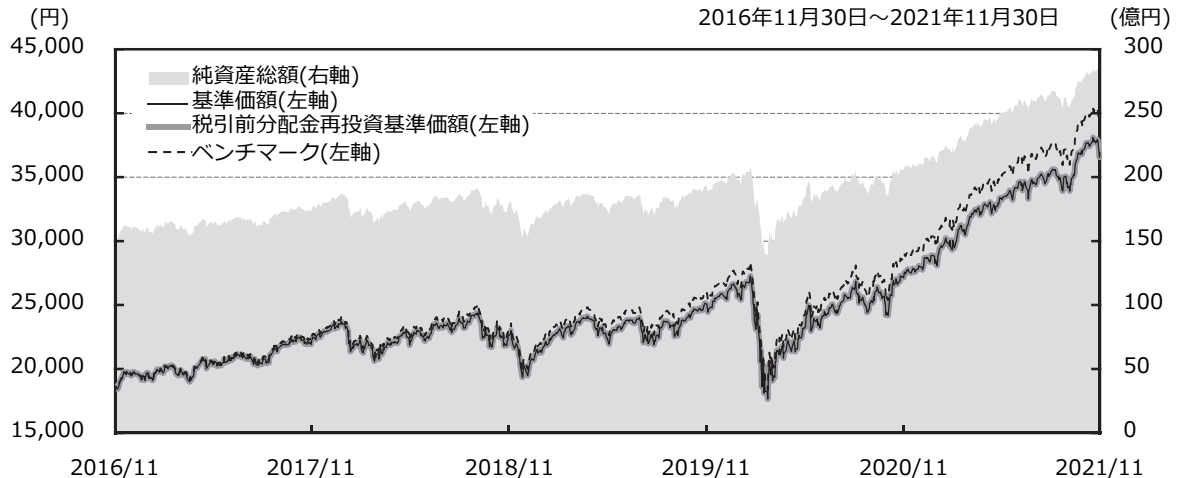
(注2) 各費用は、原則として、募集手数料、売買委託手数料及び有価証券取引税を含みません。

(注3) 各比率は、年率換算した値です。

(注4) 費用はマザーファンドが支払った費用を含みます。

(注5) 上記の前提条件で算出したものです。このため、これらの値はあくまでも参考であり、実際に発生した費用の比率とは異なります。

## 最近5年間の基準価額等の推移



- (注1) 分配金再投資基準価額は、収益分配金(税込み)を分配時に再投資したものとみなして計算したもので、ファンド運用の実質的なパフォーマンスを示すものです。
- (注2) 分配金を再投資するかどうかについてはお客様がご利用のコースにより異なります。また、ファンドの購入金額により課税条件も異なります。従って、各個人のお客様の損益の状況を示すものではありません。
- (注3) 当ファンドのベンチマークは、MSCIコクサイ指数(円ベース、税引前配当込み)で、MSCI Inc.が公表する通貨別指数(現地通貨ベース)をもとに、2016年11月30日の値が基準価額と同一となるよう委託会社が独自に円換算および合成して指数化したものです。

決 算 日	2016年11月30日	2017年11月30日	2018年11月30日	2019年12月2日	2020年11月30日	2021年11月30日
基準価額(円)	18,324	22,263	22,621	25,069	27,224	36,931
期間分配金合計(税込み)	0	0	0	0	0	0
騰落率(%)	△6.0	21.5	1.6	10.8	8.6	35.7
ベンチマーク騰落率(%)	△4.9	23.0	2.8	12.2	9.9	37.2
純資産総額(百万円)	15,118	17,559	17,924	19,265	20,581	27,743

(注) 純資産総額の単位未満は切り捨てています。

## 投資環境

### 【米国株式市場】

米国市場は、2020年中は米追加経済対策やワクチン開発への期待感などから堅調な動きとなり、新型コロナウイルスによる景気低迷の長期化への懸念や一部銘柄の投機的取引による市場の混乱が市場心理を圧迫する場面もありましたが、政策期待などから3月末まで上昇基調を維持しました。新年度以降は新型コロナウイルス変異株の感染拡大や、インフレ懸念の高まりと米連邦準備制度理事会(FRB)のタカ派姿勢が嫌気され5月半ばや7月下旬にリスク回避姿勢が見られたものの、ワクチン接種の進展に伴う世界景気への楽観姿勢などから上値を追う展開が続いた後、9月に入ると雇用統計の悪化や中国恒大集団の債務危機、金利上昇を受けて調整色が強まりました。10月以降は堅調な企業業績とマクロ面の改善が続いたことが好感され、新型コロナウイルス治療薬開発への期待感も後押しして高値を更新しましたが、11月後半は根強いインフレ懸念とパウエルFRB議長の再任による米国債利回り上昇が嫌気されたことや、新たな変異株「オミクロン」への警戒感などから失速気味で期末を迎えました。

### 【欧州株式市場】

欧州市場は、ワクチン普及の動きや堅調な資源価格と米新政権への政策期待などから強含んで始まり、年明け後は新型コロナウイルス変異株への懸念や原油価格反落などが上値を抑えたものの、主要国での感染者数減少や外出規制緩和と欧州中央銀行(ECB)の緩和姿勢を好感して年度末まで堅調に推移しました。4月以降は良好なマクロ指標やワクチン接種の進展、企業業績の回復が相場を後押しする中で米欧のインフレ加速懸念や米国株の下落を受けて調整する場面もありましたが、域内経済の改善や英国の感染者数減少などを好感して高値を付けた後、9月以降は独景況感指数の悪化や長期金利上昇と中国恒大債務問題が嫌気されて株価は調整しました。10月以降も欧州企業の好決算への期待感や原油価格の高値回復と中国の需要回復が株価を支え高値を更新しましたが、インフレ進行への警戒感が高まったことや新たな変異株への懸念から投資家心理が悪化し期末にかけては調整色が濃厚となりました。

### 【為替市況】

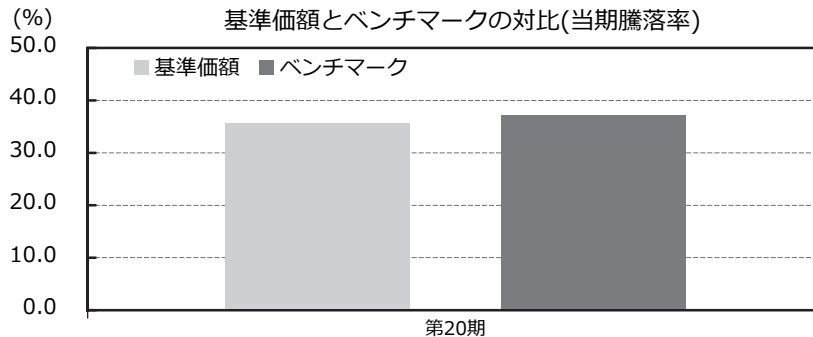
米ドル・円は、米長期金利の大幅上昇を受けた日米長期金利差拡大を背景に2021年3月末にかけて2020年前半のコロナショック初期以来のドル高・円安水準に達しました。新年度入り後は米長期金利の上昇一服と米国のインフレ懸念の高まりなどから市場でリスク回避姿勢が高まった一方、FRBのスタンスがタカ派寄りとなったことなどもありドル円レートは秋口まで1ドル=110円の水準を挟んで膠着状態が続きました。9月以降は欧米のインフレ加速懸念や米金利の上昇を受けてドル高・円安が進み、期末には1ドル=113円77銭となりました。

## 当該投資信託のポートフォリオ

当ファンド	当ファンドは「外国株式インデックス・オープン・マザーファンド」受益証券の組入比率を高位に保つことで中長期的にMSCIコクサイ指数(円ベース、税引前配当込み)の動きに連動した投資成果の獲得を目指しました。
外国株式インデックス・オープン・マザーファンド	マザーファンドは、日本を除く世界各国の証券取引所上場株式(それらに類するものを含みます)を主たる投資対象とし、MSCIコクサイ指数(円ベース、税引前配当込み)に連動した投資成果となるように現物株式ポートフォリオを構築しました。株式の組入比率は原則として高位を維持し、また外貨建資産の為替リスクは原則としてヘッジを行っておりません。MSCIコクサイ指数の銘柄入れ替え・比率変更時には適宜ポートフォリオの見直しを行いました。日次でキャッシュ比率のモニターを行い、未収配当金の積み上がりなどによるキャッシュ比率の増加には先物を買って建てることにより対応しました。その他、コーポレートアクションなどによる指数構成銘柄の異動には、個別銘柄の取引で対応しました。

## 当該投資信託のベンチマークとの差異

基準価額の騰落率は+35.7%となり、ベンチマークの騰落率(+37.2%)を1.6%下回りました。主な要因は、当ファンドから信託報酬等の費用を控除したことがマイナス要因となりました。



## 分配金

当期の収益分配金は基準価額の水準、市況動向などを勘案した結果、見送らせていただきました。また、収益分配に充てず信託財産に留保した収益は、特に制限を設けず、元本部分と同様の運用を行う方針です。

### ■分配原資の内訳

(1万口当たり・税込み)

項 目	第20期 (2020年12月1日～ 2021年11月30日)
当期分配金	－円
(対基準価額比率)	－％
当期の収益	－円
当期の収益以外	－円
翌期繰越分配対象額	31,118円

(注1) 対基準価額比率は当期分配金(税込み)の期末基準価額(分配金込み)に対する比率であり、ファンドの収益率とは異なります。

(注2) 当期の収益、当期の収益以外は小数点以下切捨てで算出しているため合計が当期分配金と一致しない場合があります。

## ●今後の運用方針

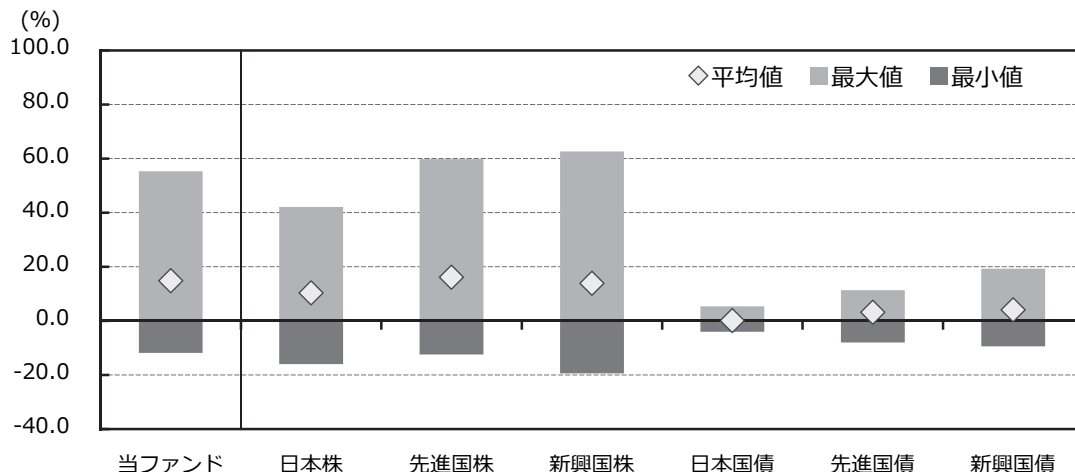
今後も引き続き、マザーファンドを通じて、主として日本を除く世界各国の証券取引所上場株式などに投資することにより、実質株式組入比率を高水準に保ちつつ広く分散投資を行い、MSCIコクサイ指数(円ベース、税引前配当込み)に対する連動性を最大限高める運用を継続してまいります。



## ● 当該投資信託の概要

商 品 分 類	追加型投信／海外／株式／インデックス型	
信 託 期 間	無期限	
運 用 方 針	<ul style="list-style-type: none"> <li>・ MSCI Inc.が発表するMSCIコクサイ指数(円ベース)をベンチマークとし、中長期的な観点から、日本を除く世界の主要国の株式市場の動きに連動した投資成果を目指して運用を行います。</li> <li>・ 主として、外国株式インデックス・オープン・マザーファンド受益証券に投資します。</li> <li>・ 外貨建資産については原則として為替ヘッジを行いません。</li> </ul>	
主要運用対象	ベビーファンド	外国株式インデックス・オープン・マザーファンド受益証券
	マザーファンド	日本を除く世界の証券取引所に上場されている株式(それらに類するものを含みます)
運 用 方 法	ベビーファンド	<ul style="list-style-type: none"> <li>・ マザーファンド受益証券へ投資し、その割合には制限を設けません。</li> <li>・ 株式への実質投資割合には制限を設けません。</li> <li>・ 外貨建資産への実質投資割合には制限を設けません。</li> </ul>
	マザーファンド	<ul style="list-style-type: none"> <li>・ 株式の組入比率は原則として高位を維持し、投資割合には制限を設けません。</li> <li>・ 外貨建資産への投資割合には制限を設けません。</li> <li>・ 外貨建資産については原則として為替ヘッジを行いません。</li> </ul>
分 配 方 針	<p>毎決算時に、原則として次の通り収益分配を行う方針です。</p> <p>①分配対象額の範囲 分配対象額は、経費控除後の利子・配当収入および売買益(評価益を含みます)等の範囲内とします。</p> <p>②分配方針 分配金額は、委託者が基準価額水準、市況動向等を勘案して決定します。ただし、分配対象額が少額の場合には、分配を行わないことがあります。</p> <p>③留保益の運用方針 収益分配に充てず信託財産内に留保した利益については、運用の基本方針に基づいて運用を行います。</p>	

## ● 代表的な資産クラスとの騰落率の比較



(単位 : %)

	当ファンド	日本株	先進国株	新興国株	日本国債	先進国債	新興国債
平均値	14.9	10.4	16.2	13.9	0.2	3.2	4.1
最大値	55.4	42.1	59.8	62.7	5.4	11.4	19.3
最小値	-11.8	-16.0	-12.4	-19.4	-4.0	-7.9	-9.4

- \* 全ての資産クラスが当ファンドの投資対象とは限りません。
- \* 5年間(2016年12月～2021年11月)の各月末における年間騰落率の平均・最大・最小を表示したものです。
- \* 上記の騰落率は決算日に対応した数値とは異なります。
- \* 当ファンドは分配金再投資基準価額の騰落率です。
- \* 代表的な資産クラスを表す指数
  - 日本株 ……………東証株価指数(TOPIX)(配当込み)
  - 先進国株 ……………MSCIコクサイ・インデックス(配当込み、円ベース)
  - 新興国株 ……………MSCIエマージング・マーケット・インデックス(配当込み、円ベース)
  - 日本国債 ……………NOMURA – BPI国債
  - 先進国債 ……………FTSE世界国債インデックス(除く日本・円ベース)
  - 新興国債 ……………JPモルガンGBI – EMグローバル・ディバースィファイド(円ベース)

※各指数の詳細は、「代表的な資産クラスとの騰落率の比較」に用いた指数についてをご参照ください。

(注) 海外の指数は、為替ヘッジなしによる投資を想定して、円換算しております。

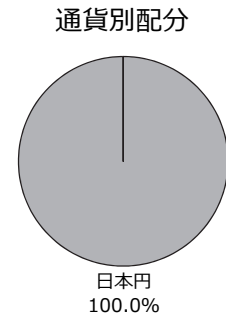
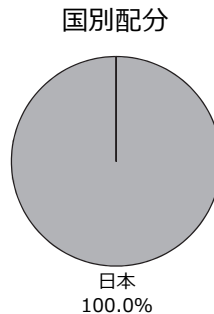
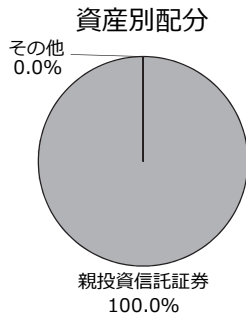
## ● 当該投資信託のデータ

## 当該投資信託の組入資産の内容

## 組入(上位)ファンド(銘柄)

	第20期末
	2021年11月30日
外国株式インデックス・オープン・マザーファンド	100.0%
その他	0.0%

(注) 組入比率は、純資産総額に対するマザーファンドの評価額の割合です。



(注1) 資産別、通貨別配分の比率は純資産総額に対する評価額の割合、国別配分の比率はポートフォリオ部分に対する評価額の割合です。

(注2) 未収・未払等の発生により、数値がマイナスになることがあります。

## 純資産等

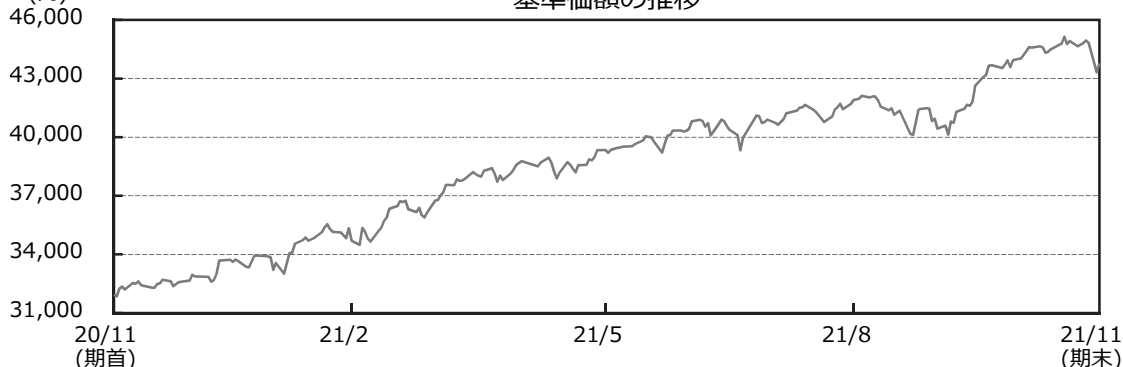
項 目	第20期末 2021年11月30日
純資産総額	27,743,482,228円
受益権総口数	7,512,234,393口
1万口当たり基準価額	36,931円

(注) 当期中における追加設定元本額は1,359,584,524円、同解約元本額は1,407,235,172円です。

## 組入上位ファンド(銘柄)の概要

### ◇外国株式インデックス・オープン・マザーファンド

(円) 基準価額の推移



### 組入上位10銘柄

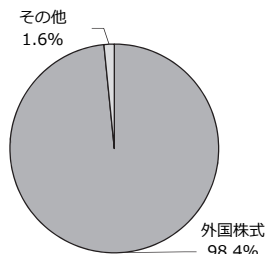
※対株式評価額

	銘柄名	投資国名	通貨	比率
1	APPLE INC	アメリカ	USD	4.7%
2	MICROSOFT CORP	アメリカ	USD	4.2%
3	AMAZON COM INC	アメリカ	USD	2.8%
4	TESLA INC	アメリカ	USD	1.6%
5	ALPHABET INC-CL A	アメリカ	USD	1.5%
6	ALPHABET INC-CL C	アメリカ	USD	1.5%
7	NVIDIA CORP	アメリカ	USD	1.5%
8	META PLATFORMS, INC-A	アメリカ	USD	1.4%
9	JPMORGAN CHASE & CO	アメリカ	USD	0.9%
10	HOME DEPOT	アメリカ	USD	0.8%
組入銘柄数			1,295銘柄	

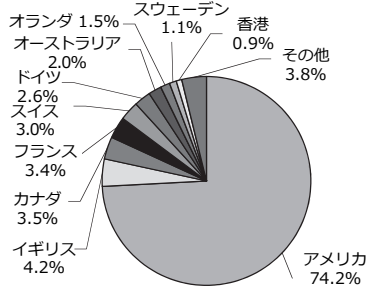
### 1万口当たりの費用明細

項目	当期 (2020年12月1日～ 2021年11月30日) 金額
(a) 売買委託手数料 (株 式) (新株予約権証券) (先物・オプション)	1円 ( 0) ( 0) ( 0)
(b) 有価証券取引税 (株 式)	0 ( 0)
(c) その他費用 (保管費用) (その他)	16 ( 13) ( 3)
合 計	17円

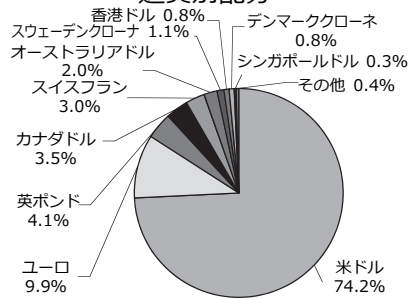
### 資産別配分



### 国別配分



### 通貨別配分



(注1) 基準価額の推移、組入上位銘柄、資産別・国別・通貨別配分のデータは2021年11月30日現在のものです。

(注2) 1万口当たりの費用明細は当該マザーファンドの直近の決算期のものです。費用項目については、2ページの注記をご参照ください。

(注3) 資産別、通貨別配分の比率は純資産総額に対する評価額の割合、国別配分の比率はポートフォリオ部分に対する評価額の割合です。

(注4) 未収・未払等の発生により、数値がマイナスになることがあります。

※組入全銘柄に関する詳細な情報等につきましては、運用報告書(全体版)に記載されております。

## ●「代表的な資産クラスとの騰落率の比較」に用いた指数について

### ■東証株価指数(TOPIX)(配当込み)

東証株価指数(TOPIX)(配当込み)は、東京証券取引所第一部に上場している国内普通株式全銘柄を対象として算出した指数で、配当を考慮したものです。なお、同指数に関する著作権、知的財産権その他一切の権利は東京証券取引所に帰属します。

### ■MSCIコクサイ・インデックス(配当込み、円ベース)

MSCIコクサイ・インデックス(配当込み、円ベース)は、MSCI Inc.が開発した、日本を除く世界の先進国の株式を対象として算出した指数で、配当を考慮したものです。なお、同指数に関する著作権、知的財産権その他一切の権利は、MSCI Inc.に帰属します。

### ■MSCIエマージング・マーケット・インデックス(配当込み、円ベース)

MSCIエマージング・マーケット・インデックス(配当込み、円ベース)は、MSCI Inc.が開発した、世界の新興国の株式を対象として算出した指数で、配当を考慮したものです。なお、同指数に関する著作権、知的財産権その他一切の権利は、MSCI Inc.に帰属します。

### ■NOMURA－BPI国債

NOMURA－BPI国債は、野村證券株式会社が発表している日本の国債市場の動向を的確に表すために開発された投資収益指数です。なお、同指数に関する著作権、商標権、知的財産権その他一切の権利は、野村證券株式会社に帰属します。

### ■FTSE世界国債インデックス(除く日本、円ベース)

FTSE世界国債インデックス(除く日本、円ベース)は、FTSE Fixed Income LLCにより運営され、世界主要国の国債の総合収益率を各市場の時価総額で加重平均した債券インデックスです。同指数はFTSE Fixed Income LLCの知的財産であり、指数に関するすべての権利はFTSE Fixed Income LLCが有しています。

### ■JPモルガンGBI－EMグローバル・ディバーシファイド(円ベース)

JPモルガンGBI－EMグローバル・ディバーシファイド(円ベース)は、J.P.Morgan Securities LLCが算出、公表している、新興国が発行する現地通貨建て国債を対象にした指数です。なお、同指数に関する著作権、知的財産権その他一切の権利は、J.P.Morgan Securities LLCに帰属します。