

Catégorie d'actions

(B) Investisseurs institutionnels

Objectif du fonds

L'objectif du Fonds consiste à répliquer la performance du marché mondial des obligations de sociétés à haut rendement et à taux fixe.

Stratégie d'investissement

Le Fonds est un fonds indiciel (également connu sous le nom de fonds à gestion passive).

La politique d'investissement du Fonds consiste à répliquer la performance de l'indice ICE BofA Global High Yield Constrained Index (ou tout autre indice déterminé ponctuellement par les Administrateurs pour répliquer dans une large mesure le même marché que l'Indice) d'aussi près que possible, en cherchant à minimiser autant que possible l'écart de suivi entre la performance du Fonds et celle de l'Indice, tout en sélectionnant les titres en fonction d'une évaluation de leur respect des critères ESG, à savoir les normes internationales relatives à la protection de l'environnement, les droits de l'homme, les normes du travail, la lutte contre la corruption et les armes controversées.

Indice

ICE BofA Global High Yield Constrained Index

Structure

Investment Company

Conforme à UCITS

Domicile

Luxembourg

Fiche technique

ISIN	LU2390133259
Valeur liquidative	9,08 USD au 31 octobre 2023
Devise	USD
Actif net(en millions)	435,73 USD au 31 octobre 2023
Date de lancement	17 novembre 2021
Classification SFDR des fonds	SFDR – Article 8
Style de gestion	Indiciel
Zone	Monde
Règlement/livraison	Cycle de règlement des rachats, DD+2 ; Cycle de règlement des souscriptions, DD+2
Délai de notification	14 h 00 (heure d'Europe centrale) à JN-1
Valorisation	Clôture journalière du marché
Swing Factor ¹	
Souscription	0.65%
Rachat	0.00%
Souscription initiale	USD 10 000 000,00
Souscriptions ultérieures	USD 5 000,00
Frais de Gestion	0%
Actuel TER	0,10%
Commission	Souscription Rachat
Acquise au fonds	N/A N/A

¹ Indicatif à la date de cette fiche informative, sujet à modification

Performance

Annualisé	Indice	Fonds Brut	Ecart	Fonds Net	Ecart
1 An (%)	9,26	9,26	0,00	9,15	-0,11
3 Ans (%)	-	-	-	-	-
5 Ans (%)	-	-	-	-	-
Depuis début (%)	-4,80	-4,65	0,15	-4,82	-0,02
Cumulé					
1 Mois (%)	-1,07	-1,17	-0,10	-1,18	-0,11
3 Mois (%)	-2,56	-2,53	0,03	-2,55	0,01
1 An (%)	9,26	9,26	0,00	9,15	-0,11
3 Ans (%)	-	-	-	-	-
5 Ans (%)	-	-	-	-	-
Depuis début (%)	-9,16	-8,88	0,28	-9,20	-0,04
Calendrier					
2023 (year to date)	4,26	4,50	0,24	4,41	0,15
2022	-13,22	-13,19	0,03	-13,25	-0,03
2021	0,41	0,44	0,04	0,26	-0,15

Les performances passées constituent une information et ne préjugent pas de l'évolution future.

Investir implique des risques, dont le risque de perte du capital.

Les chiffres de performance contenus dans ce document sont fournis sur une base brute et nette des frais de base. Les chiffres bruts de frais ne reflètent pas la déduction des frais de conseil ou autres susceptibles de réduire le rendement. Les rendements des indices reflètent les gains et pertes en capital, le revenu et le réinvestissement des dividendes. La performance comprend le réinvestissement des dividendes et les autres bénéfices des entreprises, et est calculée dans la devise indiquée dans la fiche détaillée du fond.

Les rendements de performance enregistrés depuis le lancement seront partiels pour l'année civile, si la date de lancement du Fonds en question, ou la date de lancement du Fonds auquel est liée la performance historique (la date retenue étant la plus proche) est incluse dans cette période.

La méthode de calcul des rendements en valeur ajoutée peut faire apparaître des écarts d'arrondis.


Lorsque le Fond est fermé conformément à son calendrier officiel concernant la Valeur liquidative (VL), mais avec une partie significative des prix des titres sous-jacents pouvant néanmoins être déterminée, une VL technique est calculée. La performance passée indiquée ici a donc été calculée à l'aide d'une VL technique lorsque cela s'est avéré nécessaire, ainsi que la VL officielle du Fonds pour chaque autre jour ouvrable sur la période concernée.

Avant le 1 janvier 2023, le Fonds s'appelait State Street Global High Yield Bond ESG Screened Index Fund.

Source: SSGA.

Toutes les données sont au 31/10/2023

Performance annualisée



Caractéristiques du fonds

	Fonds	Indice
Nombre de Lignes*	2 867	3 250
Average Yield To Worst (%)	15,69	13,74
Taux de Rendement (%)	15,73	13,78
Rendement Actuel (%)	6,51	6,52
Coupon moyen (%)	5,68	5,70
Option Adjusted Spread (Bps)	487,11	471,56
Duration effective (Ans)	3,43	3,44
Maturité moyenne (Ans)	4,74	4,83
Convexité Effective	0,08	0,08
Qualité de crédit moyenne	B1	B1

Ratios

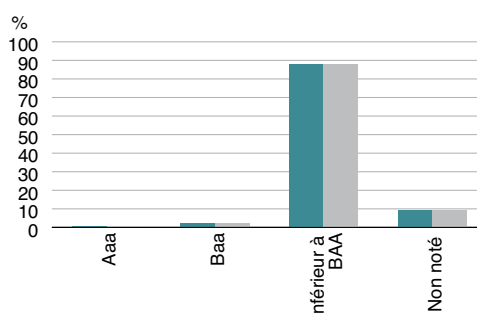
	3 Ans
Ecart type (%)	-
Erreur de suivi (%)	-
Bêta	-

* Le nombre d'émetteurs peut aussi inclure les positions de cash.

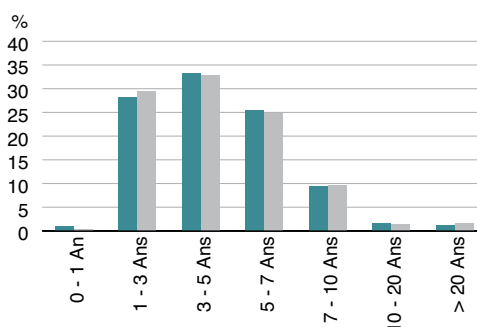
Répartition par pays	Fonds (%)	Indice (%)
Etats-Unis	57,92	55,67
Royaume-Uni	4,77	4,54
France	4,28	3,95
Italie	3,64	3,67
Canada	3,32	3,23
Brésil	3,11	2,98
Allemagne	2,90	2,87
Espagne	2,16	2,26
Luxembourg	1,61	1,51
Colombie	1,23	1,20
Autres	15,07	18,13
Total	100,00	100,00

Répartition qualité crédit	Fonds (%)	Indice (%)
Aaa	0,53	-
Baa	2,44	2,43
Inférieur à BAA	87,83	88,11
Non noté	9,20	9,46
Total	100,00	100,00

Répartition sectorielle	Fonds (%)	Indice (%)
CORPORATE - INDUSTRIAL	79,51	77,12
CORPORATE - FINANCE	12,48	12,17
NON CORPORATES	3,69	6,34
CORPORATE - UTILITY	3,06	3,50
Agence	0,65	0,77
Monétaire	0,53	-
Titre adossé à des actifs	0,04	0,05
Autres	0,04	0,06
Total	100,00	100,00



Répartition maturité	Fonds (%)	Indice (%)
0 - 1 An	0,95	0,29
1 - 3 Ans	28,25	29,49
3 - 5 Ans	33,16	32,72
5 - 7 Ans	25,47	24,85
7 - 10 Ans	9,49	9,64
10 - 20 Ans	1,61	1,43
> 20 Ans	1,06	1,58



Source : SSGA.

Les caractéristiques, Répartition qualité crédit, allocations par pays et secteurs représentés le sont à la date indiquée en haut de la fiche produit et sont susceptibles de changer.

Dans l'allocation par pays, le terme « Autre » désigne la consolidation de tous les pays qui ne sont pas déjà inclus dans le top 10 du Compartiment.

La qualité du crédit est basée sur une moyenne de Moody's, S&P et Fitch.

VEUILLEZ NOTER QUE LE DÉTAIL COMPLET DES PARTICIPATIONS SOUS-JACENTES DU FONDS SE TROUVE SUR WWW.SSGA.COM

Communiqué commercial – Accès général. À l'usage exclusif des clients professionnels.

Ce document sert à des fins d'informations privées. Les informations fournies ne constituent pas des conseils d'investissement tel que ce terme est défini dans la Directive concernant les marchés d'instruments financiers (2014/65/UE) ou dans la réglementation suisse applicable et elles ne doivent pas être invoquées en tant que telles. Il n'y a aucune représentation ou garantie quant à l'exactitude de ces informations et State Street décline toute responsabilité vis-à-vis des décisions fondées sur celles-ci.

Veillez consulter la dernière mise à jour du Document d'information clé (DIC)/Document d'information clé pour l'investisseur (DICI) et du Prospectus du Fonds avant toute décision d'investissement. Les versions anglaises les plus récentes du Prospectus et du DIC/DICI sont consultables à l'adresse www.ssga.com. Une synthèse des droits des investisseurs est disponible ici : <https://www.ssga.com/library-content/products/fund-docs/summary-of-investor-rights/ssga-investors-rights-summary-template-non-etf-Lux.pdf> Veillez noter que la Société de gestion peut décider de mettre fin aux dispositions relatives à la commercialisation et procéder à la dénotification conformément à l'art. 93a de la directive 2009/65/CE.

Cette communication est destinée aux clients professionnels (ce qui inclut les Contreparties éligibles) qui sont considérés comme à la fois compétents et expérimentés en matière d'investissements.

Les informations fournies ne constituent pas des conseils d'investissement tel que ce terme est défini dans la Directive concernant les marchés d'instruments financiers (2014/65/UE) ou dans la réglementation suisse applicable et elles ne doivent pas être invoquées en tant que telles. Cela signifie que cette communication marketing (a) n'a pas été préparée conformément aux exigences juridiques visant à promouvoir l'indépendance de la recherche en investissement (b) n'est pas soumise à une interdiction de transactions quelconque avant la diffusion de la recherche en investissements.

Les marques de commerce mentionnées dans les présentes appartiennent à leurs propriétaires respectifs. Les fournisseurs de données tiers ne donnent aucune garantie ni ne formulent aucune déclaration de quelque sorte que ce soit quant à l'exactitude, l'exhaustivité ou l'actualité des données et ne sauraient être tenus responsables d'aucun préjudice de quelque nature qu'il soit relatif à l'utilisation desdites données.

Ce travail ne saurait être reproduit, copié ou transmis en tout ou partie, ni son contenu communiqué à des tiers sans l'autorisation expresse écrite de SSGA.

Pour plus d'informations

Visitez notre site web www.ssga.com ou contactez un bureau SSGA.

SSGA Belgium

+32 (0) 2 663 2016

SSGA France

+33 (0) 1 44 45 40 48

SSGA Germany

+49 (0) 89 55878 999

SSGA Ireland

+353 (1) 776 3188 / +353 (1) 776 3029

SSGA Italy

+39 02 3206 6121

SSGA Middle East & Africa

+971 2 245 9000

SSGA Netherlands

+31 (0) 20 718 1701

SSGA Switzerland

+41 (0) 44 245 7099

SSGA United Kingdom

+44 (0) 20 3395 2333