

Catégorie d'actions

(B)

Objectif du fonds

L'objectif du Fonds consiste à répliquer la performance des marchés d'actions européens.

Stratégie d'investissement

La politique d'investissement du Fonds consiste à répliquer la performance de l'Indice MSCI Europe ex UNGC and CW Index (ou tout autre indice déterminé de temps à autre par les Administrateurs pour répliquer dans une large mesure le même marché que l'Indice) d'aussi près que possible tout en cherchant à minimiser autant que possible l'écart de suivi entre la performance du Fonds et celle de l'Indice.

L'Indice mesure la performance des actions européennes. Les titres sont pondérés par la capitalisation boursière et ce, après l'exclusion de certains titres sur la base d'une évaluation de leur conformité aux critères ESG, c'est-à-dire qu'ils sont exclus en cas de non-respect des principes du Pacte mondial des Nations Unies (normes internationales relatives à l'environnement, aux droits de l'homme et aux communautés, aux droits du travail et aux chaînes d'approvisionnement, aux clients et à la gouvernance) et s'ils sont liés à des activités relatives aux armes controversées.

Indice

MSCI EUROPE EX UNGC AND CW INDEX

Structure

Investment Company

Conforme à UCITS

Domicile

Luxembourg

Investisseurs français uniquement

Eligible PEA

Fiche technique

ISIN	LU1159236683	
Valeur liquidative	14,85 EUR au 31 août 2021	
Devise	EUR	
Actif net(en millions)	876,60 EUR au 31 août 2021	
Date de début	25 juillet 2019	
Style de gestion	Indiciel	
Zone	Europe	
Règlement/livraison	Cycle de règlement des rachats, DD+2 ; Cycle de règlement des souscriptions, DD+2	
Délai de notification	11 h 00 (heure d'Europe centrale) le JN	
Valorisation	Clôture journalière du marché	
Swing Factor ¹		
Souscription	0.20%	
Rachat	0.02%	
Souscription initiale	EUR 10 000 000,00	
Souscriptions ultérieures	EUR 5 000,00	
Frais de Gestion	0%	
Actuel TER	0,05%	
Commission	Souscription	Rachat
Acquise au fonds	N/A	Maximum 2%

¹ Indicatif à la date de cette fiche informative, sujet à modification

Performance

Annualisé	Indice	Fonds Brut	Ecart	Fonds Net	Ecart
1 An (%)	30,92	31,19	0,27	31,12	0,20
3 Ans (%)	-	-	-	-	-
5 Ans (%)	-	-	-	-	-
Depuis début (%)	10,85	11,12	0,27	10,96	0,11
Cumulé					
1 Mois (%)	2,07	2,06	-0,01	2,06	-0,01
3 Mois (%)	5,64	5,68	0,04	5,66	0,02
1 An (%)	30,92	31,19	0,27	31,12	0,20
3 Ans (%)	-	-	-	-	-
5 Ans (%)	-	-	-	-	-
Depuis début (%)	24,18	24,81	0,63	24,43	0,25
Calendrier					
2021 (year to date)	19,85	20,11	0,26	20,07	0,22
2020	-3,32	-3,11	0,21	-3,14	0,18
2019	7,18	7,26	0,08	7,00	-0,18

Les performances passées constituent une information et ne préjugent pas de l'évolution future.

Investir implique des risques, dont le risque de perte du capital.

Les chiffres de performance contenus dans ce document sont fournis sur une base brute et nette des frais de base. Les chiffres bruts de frais ne reflètent pas la déduction des frais de conseil ou autres susceptibles de réduire le rendement. Les rendements des indices reflètent les gains et pertes en capital, le revenu et le réinvestissement des dividendes. La performance comprend le réinvestissement des dividendes et les autres bénéfices des entreprises, et est calculée dans la devise indiquée dans la fiche détaillée du fond.

Les rendements de performance enregistrés depuis le lancement des indices partiels pour l'année civile, si la date de lancement du Fonds en question, ou la date de lancement du Fonds auquel est liée la performance historique (la date retenue étant la plus proche) est incluse dans cette période.

La méthode de calcul des rendements en valeur ajoutée peut faire apparaître des écarts d'arrondis.


Lorsque le Fond est fermé conformément à son calendrier officiel concernant la Valeur liquidative (VL), mais avec une partie significative des prix des titres sous-jacents pouvant néanmoins être déterminée, une VL technique est calculée. La performance passée indiquée ici a donc été calculée à l'aide d'une VL technique lorsque cela s'est avéré nécessaire, ainsi que la VL officielle du Fonds pour chaque autre jour ouvrable sur la période concernée.

Avant le 28 mai 2021, le Fonds s'appelait State Street Europe Index Equity Fund et répliquait l'indice MSCI Europe Index.

Source: SSGA.

Toutes les données sont au 31/08/2021

Performance annualisée



Caractéristiques du fonds

	Fonds	Indice
Capitalisation moyenne pondérée (millions)	€70 503	€70 630
Ratio moyen cours/valeur comptable	2,20	2,20
Ratio moyen cours/bénéfices	16,27	16,24
Ratio moyen harmonique pondéré cours/flux de trésorerie	8,78	8,78
Rendement de dividende (%)	2,37	2,37
Nombre de Lignes*	429	428

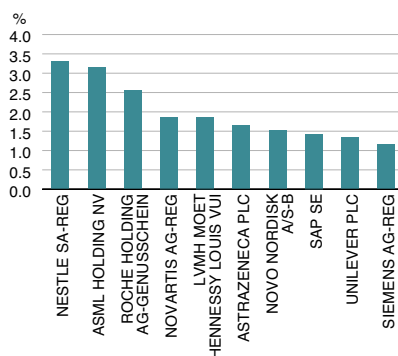
Ratios

	3 Ans
Ecart type (%)	-
Erreur de suivi (%)	-
Bêta	-

* Le nombre de titres peut aussi inclure les positions de cash.

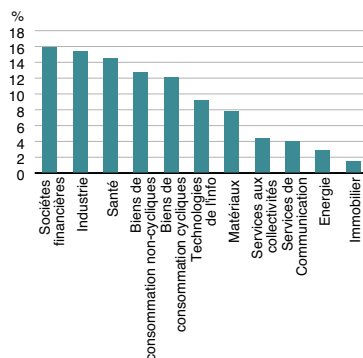
10 Premières Participations

	Poids (%)
NESTLE SA-REG	3,30
ASML HOLDING NV	3,15
ROCHE HOLDING AG-GENUSSCHEIN	2,55
NOVARTIS AG-REG	1,87
LVMH MOET HENNESSY LOUIS VUI	1,87
ASTRAZENECA PLC	1,65
NOVO NORDISK A/S-B	1,52
SAP SE	1,43
UNILEVER PLC	1,33
SIEMENS AG-REG	1,15



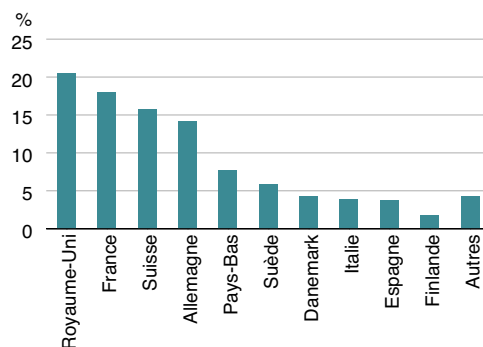
Répartition sectorielle

	Fonds (%)
Sociétés financières	15,84
Industrie	15,32
Santé	14,50
Biens de consommation non-cycliques	12,70
Biens de consommation cycliques	12,04
Technologies de l'info	9,21
Matériaux	7,81
Services aux collectivités	4,36
Services de Communication	3,94
Energie	2,86
Immobilier	1,43
Total	100,00



Répartition par pays

	Fonds (%)
Royaume-Uni	20,55
France	18,01
Suisse	15,76
Allemagne	14,15
Pays-Bas	7,74
Suède	5,92
Danemark	4,25
Italie	3,86
Espagne	3,72
Finlande	1,72
Autres	4,32
Total	100,00



Pour plus d'informations

Visitez notre site web www.ssga.com ou contactez un bureau SSGA.

SSGA Belgium

+32 (0) 2 663 2016

SSGA France

+33 (0) 1 44 45 40 48

SSGA Germany

+49 (0) 89 55878 999

SSGA Ireland

+353 (1) 776 3188 / +353 (1) 776 3029

SSGA Italy

+39 02 3206 6121

SSGA Middle East & Africa

+971 2 245 9000

SSGA Netherlands

+31 (0) 20 718 1701

SSGA Switzerland

+41 (0) 44 245 7099

SSGA United Kingdom

+44 (0) 20 3395 2333

Source : SSGA.

Les caractéristiques, positions, allocations par pays et secteurs représentés le sont à la date indiquée en haut de la fiche produit et sont susceptibles de changer. Dans l'allocation par pays, le terme « Autre » désigne la consolidation de tous les pays qui ne sont pas déjà inclus dans le top 10 du Compartiment.

VEUILLEZ NOTER QUE LE DÉTAIL COMPLET DES PARTICIPATIONS SOUS-JACENTES DU FONDS SE TROUVE SUR WWW.SSGA.COM

Communiqué commercial – Accès général. À l'usage exclusif des clients professionnels.

Ce document sert à des fins d'informations privées. Les informations fournies ne constituent pas des conseils d'investissement tel que ce terme est défini dans la Directive concernant les marchés d'instruments financiers (2014/65/UE) ou dans la réglementation suisse applicable et elles ne doivent pas être invoquées en tant que telles. Il n'y a aucune représentation ou garantie quant à l'exactitude de ces informations et State Street décline toute responsabilité vis-à-vis des décisions fondées sur celles-ci.

Les compartiments ne sont pas disponibles pour les investisseurs américains. **Ce document doit être lu conjointement au Prospectus et au Document d'information clé pour l'investisseur (« DICI »).** Toutes les transactions doivent être fondées sur les derniers Prospectus et DICI disponibles, qui contiennent davantage d'informations concernant les frais, les dépenses et les risques liés à votre investissement.

Cette communication est destinée aux clients professionnels (ce qui inclut les Contreparties éligibles) qui sont considérés comme à la fois compétents et expérimentés en matière d'investissements.

Les informations fournies ne constituent pas des conseils d'investissement tel que ce terme est défini dans la Directive concernant les marchés d'instruments financiers (2014/65/UE) ou dans la réglementation suisse applicable et elles ne doivent pas être invoquées en tant que telles. Cela signifie que cette communication marketing (a) n'a pas été préparée conformément aux exigences juridiques visant à promouvoir l'indépendance de la recherche en investissement (b) n'est pas soumise à une interdiction de transactions quelconque avant la diffusion de la recherche en investissements.

Cet organisme de placement collectif et son distributeur sont agréés par l'Autorité fédérale suisse de surveillance des marchés financiers (FINMA) conformément à la Loi fédérale suisse sur les placements collectifs de capitaux (« LPCC », ou « CISA » en anglais) et à l'Ordonnance suisse sur les placements collectifs de capitaux (« OPCC », ou « CISO » en anglais). L'organisme de placement collectif est structuré sous forme d'Organisme de placement collectif en valeurs mobilières (OPCVM) sous le régime de la législation du Luxembourg, et agréé comme OPCVM par la Commission de surveillance du secteur financier (CSSF). Les futurs investisseurs peuvent se procurer le prospectus actuel, les statuts constitutifs, le DICI ainsi que les derniers rapports annuel et semestriel, sans frais, auprès du Représentant suisse et Agent payeur, State Street Bank International GmbH, Munich, Zurich Branch, Beethovenstrasse 19, 8027 Zurich.

Ce travail ne saurait être reproduit, copié ou transmis en tout ou partie, ni son contenu communiqué à des tiers sans l'autorisation expresse écrite de SSGA.