

Catégorie d'actions

(A) Tous les investisseurs

Objectif du fonds

L'objectif du Fonds consiste à répliquer la performance du marché obligataire mondial.

Stratégie d'investissement

La politique d'investissement du Fonds consiste à répliquer la performance de l'Indice Bloomberg Barclays Global Aggregate Bond Index (ou tout autre indice déterminé de temps à autre par les Administrateurs pour répliquer dans une large mesure le même marché que l'Indice) d'aussi près que possible tout en cherchant à minimiser autant que possible l'écart de suivi entre la performance du Fonds et celle de l'Indice.

L'Indice mesure la performance du marché obligataire mondial. L'Indice comprend des obligations de sociétés, d'État et liées à des gouvernements, ainsi que des titres adossés à des actifs, adossés à des créances hypothécaires et adossés à des créances hypothécaires commerciales, d'émetteurs issus aussi bien des marchés émergents que développés. Les titres doivent avoir un taux fixe et être notés « investment grade » comme le stipule la méthodologie de l'Indice.

En ce qui concerne les obligations de sociétés, le Gestionnaire d'investissement utilise un filtre ESG négatif et basé sur des normes avant la construction du portefeuille du Fonds et de manière continue.

Indice

Bloomberg Barclays Global Aggregate Bond Index

Structure

Investment Company

Conforme à UCITS

Domicile

Luxembourg

Fiche technique

ISIN	LU1112182420	
Valeur liquidative	11,07 USD au 31 mai 2021	
Devise	USD	
Actif net(en millions)	4 599,11 USD au 31 mai 2021	
Date de début	20 mars 2020	
Style de gestion	Indiciel	
Zone	Monde	
Règlement/livraison	Cycle de règlement des rachats, DD+2 ; Cycle de règlement des souscriptions, DD+2	
Délai de notification	14 h 00 (heure d'Europe centrale) à JN-1	
Valorisation	Clôture journalière du marché	
Swing Factor ¹		
Souscription	0,07%	
Rachat	0,01%	
Souscription initiale	USD 250 000,00	
Souscriptions ultérieures	USD 50,00	
Frais de Gestion	0,2%	
Actuel TER	N/A	
Commission	Souscription	Rachat
Acquise au fonds	N/A	Maximum 2%

¹ Indicatif à la date de cette fiche informative, sujet à modification

Performance

Annualisé	Indice	Fonds Brut	Ecart	Fonds Net	Ecart
1 An (%)	4,47	4,47	0,00	4,11	-0,36
3 Ans (%)	-	-	-	-	-
5 Ans (%)	-	-	-	-	-
Depuis début (%)	8,53	8,63	0,10	8,85	0,32
Cumulé					
1 Mois (%)	0,94	0,93	-0,01	0,84	-0,10
3 Mois (%)	0,25	0,25	0,00	0,19	-0,06
1 An (%)	4,47	4,47	0,00	4,11	-0,36
3 Ans (%)	-	-	-	-	-
5 Ans (%)	-	-	-	-	-
Depuis début (%)	10,29	10,41	0,12	10,68	0,39
Calendrier					
2021 (year to date)	-2,35	-2,36	-0,02	-2,46	-0,11
2020	12,94	13,08	0,14	13,47	0,53


Les performances passées constituent une information et ne préjugent pas de l'évolution future. Investir implique des risques, dont le risque de perte du capital.

Les chiffres de performance contenus dans ce document sont fournis sur une base brute et nette des frais de base. Les chiffres bruts de frais ne reflètent pas la déduction des frais de conseil ou autres susceptibles de réduire le rendement. Les rendements des indices reflètent les gains et pertes en capital, le revenu et le réinvestissement des dividendes. La performance comprend le réinvestissement des dividendes et les autres bénéfices des entreprises, et est calculée dans la devise indiquée dans la fiche détaillée du fond. Les rendements de performance enregistrés depuis le lancement seront partiels pour l'année civile, si la date de lancement du Fonds en question, ou la date de lancement du Fonds auquel est liée la performance historique (la date retenue étant la plus proche) est incluse dans cette période. La méthode de calcul des rendements en valeur ajoutée peut faire apparaître des écarts d'arrondis. Lorsque le Fond est fermé conformément à son calendrier officiel concernant la Valeur liquidative (VL), mais avec une partie significative des prix des titres sous-jacents pouvant néanmoins être déterminée, une VL technique est calculée. La performance passée indiquée ici a donc été calculée à l'aide d'une VL technique lorsque cela s'est avéré nécessaire, ainsi que la VL officielle du Fonds pour chaque autre jour ouvrable sur la période concernée.

Source: SSGA.

Toutes les données sont au 31/05/2021

Performance annualisée



Caractéristiques du fonds

	Fonds	Indice
Nombre de Lignes*	8 067	27 196
Average Yield To Worst (%)	1,09	1,12
Taux de Rendement (%)	1,10	1,13
Rendement Actuel (%)	1,98	2,12
Coupon moyen (%)	2,22	2,39
Option Adjusted Spread (Bps)	29,39	31,68
Duration effective (Ans)	7,42	7,44
Maturité moyenne (Ans)	8,89	9,07
Convexité Effective	0,90	0,90
Qualité de crédit moyenne	A1	A1

Ratios

	3 Ans
Ecart type (%)	-
Erreur de suivi (%)	-
Bêta	-

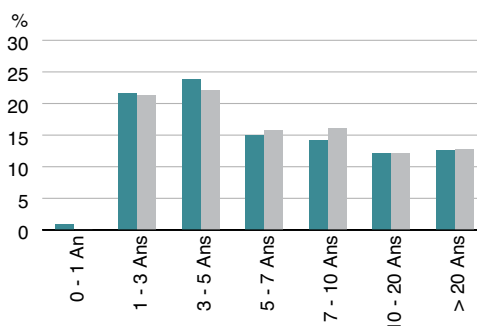
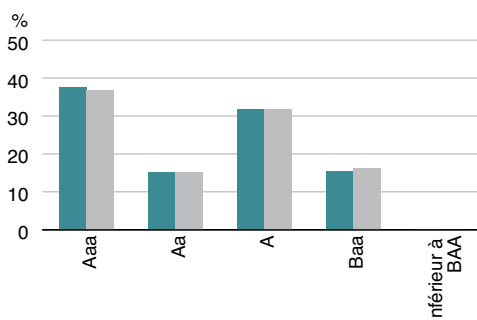
* Le nombre d'émetteurs peut aussi inclure les positions de cash.

Répartition par pays	Fonds (%)	Indice (%)
Etats-Unis	36,60	36,37
Japon	13,77	13,64
Chine	7,34	7,57
France	5,60	5,64
Royaume-Uni	5,46	5,39
Allemagne	5,16	5,15
Canada	3,71	3,54
Italie	3,50	3,55
Espagne	2,44	2,46
Supranational	2,14	2,19
Autres	14,29	14,50
Total	100,00	100,00

Répartition qualité crédit	Fonds (%)	Indice (%)
Aaa	37,69	36,88
Aa	15,21	15,23
A	31,74	31,70
Baa	15,34	16,19
Inférieur à BAA	0,01	-
Total	100,00	100,00

Répartition maturité	Fonds (%)	Indice (%)
0 - 1 An	0,84	-
1 - 3 Ans	21,59	21,34
3 - 5 Ans	23,81	22,06
5 - 7 Ans	14,99	15,74
7 - 10 Ans	14,20	16,04
10 - 20 Ans	12,06	12,03
> 20 Ans	12,51	12,80

Répartition sectorielle	Fonds (%)	Indice (%)
Dettes Souveraines	53,84	52,93
Titre adossé à des créances hypothécaires	11,83	11,83
CORPORATE - INDUSTRIAL	10,04	10,27
CORPORATE - FINANCE	6,66	6,85
Agence	5,95	6,45
NON CORPORATES	5,79	6,00
Autres	2,93	3,15
CORPORATE - UTILITY	1,51	1,55
Monétaire	0,78	-
CMBS	0,62	0,81
Titre adossé à des actifs	0,05	0,17
Total	100,00	100,00



Source : SSGA.

Les caractéristiques, Répartition qualité crédit, allocations par pays et secteurs représentés le sont à la date indiquée en haut de la fiche produit et sont susceptibles de changer.

Dans l'allocation par pays, le terme « Autre » désigne la consolidation de tous les pays qui ne sont pas déjà inclus dans le top 10 du Compartiment.

La qualité du crédit est basée sur une moyenne de Moody's, S&P et Fitch.

VEUILLEZ NOTER QUE LE DÉTAIL COMPLET DES PARTICIPATIONS SOUS-JACENTES DU FONDS SE TROUVE SUR WWW.SSGA.COM

Communiqué commercial – Accès général. À l'usage exclusif des clients professionnels.

Ce document sert à des fins d'informations privées. Les informations fournies ne constituent pas des conseils d'investissement tel que ce terme est défini dans la Directive concernant les marchés d'instruments financiers (2014/65/UE) ou dans la réglementation suisse applicable et elles ne doivent pas être invoquées en tant que telles. Il n'y a aucune représentation ou garantie quant à l'exactitude de ces informations et State Street décline toute responsabilité vis-à-vis des décisions fondées sur celles-ci.

Les compartiments ne sont pas disponibles pour les investisseurs américains. **Ce document doit être lu conjointement au Prospectus et au Document d'information clé pour l'investisseur (« DICI »).** Toutes les transactions doivent être fondées sur les derniers Prospectus et DICI disponibles, qui contiennent davantage d'informations concernant les frais, les dépenses et les risques liés à votre investissement.

Cette communication est destinée aux clients professionnels (ce qui inclut les Contreparties éligibles) qui sont considérés comme à la fois compétents et expérimentés en matière d'investissements.

Les informations fournies ne constituent pas des conseils d'investissement tel que ce terme est défini dans la Directive concernant les marchés d'instruments financiers (2014/65/UE) ou dans la réglementation suisse applicable et elles ne doivent pas être invoquées en tant que telles. Cela signifie que cette communication marketing (a) n'a pas été préparée conformément aux exigences juridiques visant à promouvoir l'indépendance de la recherche en investissement (b) n'est pas soumise à une interdiction de transactions quelconque avant la diffusion de la recherche en investissements.

BLOOMBERG®, une marque commerciale et une marque de service de Bloomberg Finance L.P. et de ses affiliés, et BARCLAYS, une marque commerciale et de service de Barclays Bank Plc, ont chacune été concédées sous licence d'utilisation quant à la cotation des indices Bloomberg/Barclays.

Ce travail ne saurait être reproduit, copié ou transmis en tout ou partie, ni son contenu communiqué à des tiers sans l'autorisation écrite de SSGA.

Pour plus d'informations

Visitez notre site web www.ssga.com ou contactez un bureau SSGA.

SSGA Belgium

+32 (0) 2 663 2016

SSGA France

+33 (0) 1 44 45 40 48

SSGA Germany

+49 (0) 89 55878 999

SSGA Ireland

+353 (1) 776 3188 / +353 (1) 776 3029

SSGA Italy

+39 02 3206 6121

SSGA Middle East & Africa

+971 2 245 9000

SSGA Netherlands

+31 (0) 20 718 1701

SSGA Switzerland

+41 (0) 44 245 7099

SSGA United Kingdom

+44 (0) 20 3395 2333