

Obligations

30 septembre 2021

Catégorie d'actions

[I CHF Hedged] Investisseurs institutionnels

Objectif du fonds

L'objectif du Fonds consiste à répliquer la performance du marché des obligations d'État du monde entier.

Stratégie d'investissement

La politique d'investissement du Fonds consiste à répliquer la performance de l'Indice Barclays Global Treasury Bond (ou tout autre indice déterminé de temps à autre par les Administrateurs pour répliquer dans une large mesure le même marché que l'Indice) d'aussi près que possible tout en cherchant à minimiser autant que possible l'écart de suivi entre la performance du Fonds et celle de l'Indice.

L'Indice mesure la performance du marché mondial des obligations d'État. Les titres doivent avoir un taux fixe et être notés « investment grade » comme le stipule la méthodologie de l'Indice.

Indice

Bloomberg Barclays Global Treasury Bond Index hedged into CHF

Structure

Investment Company

Conforme à UCITS**Domicile**

Luxembourg

Fiche technique

ISIN	LU0956451511
Valeur liquidative	10,23 CHF au 30 septembre 2021
Devise	CHF
Actif net(en millions)	1 493,45 USD au 30 septembre 2021
Date de début	13 octobre 2017
Style de gestion	Indiciel
Zone	Monde
Règlement/livraison	Cycle de règlement des rachats, DD+2 ; Cycle de règlement des souscriptions, DD+2
Délai de notification	14 h 00 (heure d'Europe centrale) à JN-1
Valorisation	Clôture journalière du marché
Swing Factor¹	
Souscription	0,03%
Rachat	0,01%
Souscription initiale	CHF 3 000 000,00
Souscriptions ultérieures	CHF 1 000,00
Frais de Gestion	0,18%
Actuel TER	0,24%
Commission	Souscription Rachat
Acquise au fonds	N/A Maximum 2%

¹ Indicatif à la date de cette fiche informative, sujet à modification**Performance**

Annualisé	Indice	Fonds Brut	Ecart	Fonds Net	Ecart
1 An (%)	-2,80	-2,89	-0,08	-3,11	-0,31
3 Ans (%)	1,87	1,72	-0,16	1,47	-0,41
5 Ans (%)	-	-	-	-	-
Depuis début (%)	0,93	0,81	-0,12	0,56	-0,36
Cumulé					
1 Mois (%)	-1,19	-1,19	0,00	-1,24	-0,05
3 Mois (%)	-0,22	-0,24	-0,02	-0,34	-0,11
1 An (%)	-2,80	-2,89	-0,08	-3,11	-0,31
3 Ans (%)	5,73	5,24	-0,49	4,47	-1,26
5 Ans (%)	-	-	-	-	-
Depuis début (%)	3,73	3,24	-0,49	2,25	-1,48
Calendrier					
2021 (year to date)	-2,79	-2,85	-0,06	-3,03	-0,24
2020	3,46	3,31	-0,16	3,06	-0,41
2019	3,66	3,42	-0,25	3,19	-0,47
2018	-0,42	-0,42	0,00	-0,67	-0,24
2017	-0,09	-0,11	-0,02	-0,18	-0,09

Les performances passées constituent une information et ne préjugent pas de l'évolution future. Investir implique des risques, dont le risque de perte de capital.

Les chiffres de performance contenus dans ce document sont fournis sur une base brute et nette des frais de base. Les chiffres bruts de frais ne reflètent pas la déduction des frais de conseil ou autres susceptibles de réduire le rendement. Les rendements des indices reflètent les gains et pertes en capital, le revenu et le réinvestissement des dividendes. La performance comprend le réinvestissement des dividendes et les autres bénéfices des entreprises, et est calculée dans la devise indiquée dans la fiche détaillée du fond.

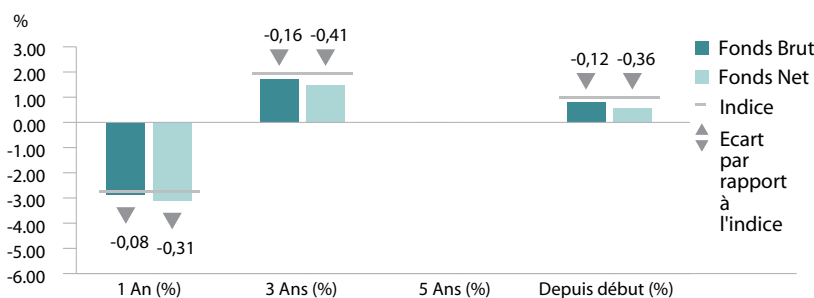
Les rendements de performance enregistrés depuis le lancement seront partiels pour l'année civile, si la date de lancement du Fonds en question, ou la date de lancement du Fonds auquel est liée la performance historique (la date retenue étant la plus proche) est incluse dans cette période.

La méthode de calcul des rendements en valeur ajoutée peut faire apparaître des écarts d'arrondis.

Lorsque le Fond est fermé conformément à son calendrier officiel concernant la Valeur liquidative (VL), mais avec une partie significative des prix des titres sous-jacents pouvant néanmoins être déterminée, une VL technique est calculée. La performance passée indiquée ici a donc été calculée à l'aide d'une VL technique lorsque cela s'est avéré nécessaire, ainsi que la VL officielle du Fonds pour chaque autre jour ouvrable sur la période concernée.

Source: SSGA.

Toutes les données sont au 30/09/2021

Performance annualisée**Caractéristiques du fonds**

	Fonds	Indice
Nombre de Lignes*	1 352	1 733
Average Yield To Worst (%)	0,81	0,81
Taux de Rendement (%)	0,81	0,81
Rendement Actuel (%)	1,69	1,69
Coupon moyen (%)	1,96	1,95
Option Adjusted Spread (Bps)	10,06	9,90
Duration effective (Ans)	8,57	8,58
Maturité moyenne (Ans)	10,03	10,08
Convexité Effective	1,45	1,46
Qualité de crédit moyenne	AA3	AA3

Ratios

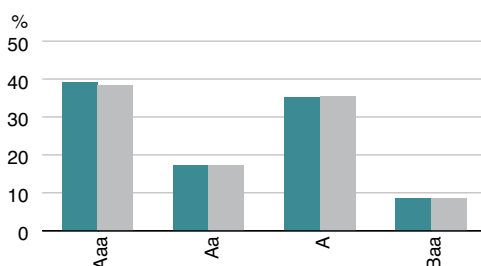
	3 Ans
Ecart type (%)	3,14
Erreur de suivi (%)	0,11
Bêta	1,01

* Le nombre d'émetteurs peut aussi inclure les positions de cash.

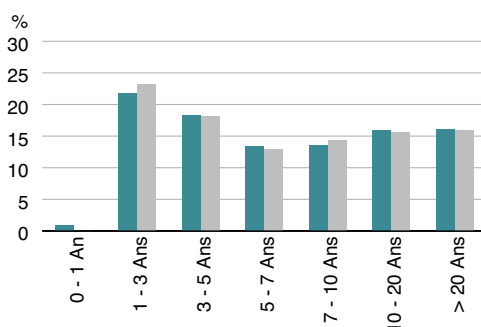
Répartition par pays	Fonds (%)	Indice (%)
Etats-Unis	28,19	28,16
Japon	23,35	23,41
Royaume-Uni	6,56	6,53
Chine	6,38	6,44
France	6,10	6,11
Italie	5,52	5,54
Allemagne	4,38	4,40
Espagne	3,58	3,58
Canada	1,76	1,75
Corée du Sud	1,76	1,77
Autres	12,40	12,30
Total	100,00	100,00

Répartition qualité crédit	Fonds (%)	Indice (%)
Aaa	39,09	38,49
Aa	17,16	17,27
A	35,19	35,53
Baa	8,55	8,70
Total	100,00	100,00

Répartition sectorielle	Fonds (%)	Indice (%)
Dettes Souveraines	99,08	100,00
Monétaire	0,92	-
Total	100,00	100,00



Répartition maturité	Fonds (%)	Indice (%)
0 - 1 An	0,92	-
1 - 3 Ans	21,70	23,22
3 - 5 Ans	18,27	18,17
5 - 7 Ans	13,40	12,87
7 - 10 Ans	13,60	14,32
10 - 20 Ans	15,97	15,53
> 20 Ans	16,13	15,88



Pour plus d'informations
 Visitez notre site web www.ssga.com ou contactez un bureau SSGA.

- SSGA Belgium**
+32 (0) 2 663 2016
- SSGA France**
+33 (0) 1 44 45 40 48
- SSGA Germany**
+49 (0) 89 55878 999
- SSGA Ireland**
+353 (1) 776 3188 / +353 (1) 776 3029
- SSGA Italy**
+39 02 3206 6121
- SSGA Middle East & Africa**
+971 2 245 9000
- SSGA Netherlands**
+31 (0) 20 718 1701
- SSGA Switzerland**
+41 (0) 44 245 7099
- SSGA United Kingdom**
+44 (0) 20 3395 2333

Source : SSGA.

Les caractéristiques, Répartition qualité crédit, allocations par pays et secteurs représentés le sont à la date indiquée en haut de la fiche produit et sont susceptibles de changer.

Dans l'allocation par pays, le terme « Autre » désigne la consolidation de tous les pays qui ne sont pas déjà inclus dans le top 10 du Compartiment.

La qualité du crédit est basée sur une moyenne de Moody's, S&P et Fitch.

VEUILLEZ NOTER QUE LE DÉTAIL COMPLET DES PARTICIPATIONS SOUS-JACENTES DU FONDS SE TROUVE SUR WWW.SSGA.COM

Communiqué commercial – Accès général. À l'usage exclusif des clients professionnels.

Ce document sert à des fins d'informations privées. Les informations fournies ne constituent pas des conseils d'investissement tel que ce terme est défini dans la Directive concernant les marchés d'instruments financiers (2014/65/UE) ou dans la réglementation suisse applicable et elles ne doivent pas être invoquées en tant que telles. Il n'y a aucune représentation ou garantie quant à l'exactitude de ces informations et State Street décline toute responsabilité vis-à-vis des décisions fondées sur celles-ci.

Les compartiments ne sont pas disponibles pour les investisseurs américains. **Ce document doit être lu conjointement au Prospectus et au Document d'information clé pour l'investisseur (« DICI »).** Toutes les transactions doivent être fondées sur les derniers Prospectus et DICI disponibles, qui contiennent davantage d'informations concernant les frais, les dépenses et les risques liés à votre investissement.

Cette communication est destinée aux clients professionnels (ce qui inclut les Contreparties éligibles) qui sont considérés comme à la fois compétents et expérimentés en matière d'investissements.

Les informations fournies ne constituent pas des conseils d'investissement tel que ce terme est défini dans la Directive concernant les marchés d'instruments financiers (2014/65/UE) ou dans la réglementation suisse applicable et elles ne doivent pas être invoquées en tant que telles. Cela signifie que cette communication marketing (a) n'a pas été préparée conformément aux exigences juridiques visant à promouvoir l'indépendance de la recherche en investissement (b) n'est pas soumise à une interdiction de transactions quelconque avant la diffusion de la recherche en investissements.

Cet organisme de placement collectif et son distributeur sont agréés par l'Autorité fédérale suisse de surveillance des marchés financiers (FINMA) conformément à la Loi fédérale suisse sur les placements collectifs de capitaux (« LPCC », ou « CISA » en anglais) et à l'Ordonnance suisse sur les placements collectifs de capitaux (« OPCC », ou « CISO » en anglais). L'organisme de placement collectif est structuré sous forme d'Organisme de placement collectif en valeurs mobilières (OPCVM) sous le régime de la législation du Luxembourg, et agréé comme OPCVM par la Commission de surveillance du secteur financier (CSSF). Les futurs investisseurs peuvent se procurer le prospectus actuel, les statuts constitutifs, le DICI ainsi que les derniers rapports annuel et semestriel, sans frais, auprès du Représentant suisse et Agent payeur, State Street Bank International GmbH, Munich, Zurich Branch, Beethovenstrasse 19, 8027 Zurich.

Ce travail ne saurait être reproduit, copié ou transmis en tout ou partie, ni son contenu communiqué à des tiers sans l'autorisation écrite de SSGA.