

## Catégorie d'actions

[P] Tous les investisseurs

## Objectif du fonds

Le Fonds a pour objectif de générer une croissance du capital à long terme en investissant dans des titres de capital du monde entier.

## Stratégie d'investissement

Le Gestionnaire d'investissement et/ou le Gestionnaire d'investissement par délégation investiront activement pour le compte du Fonds en vue de composer un portefeuille concentré de 30-40 titres de capital du monde entier.

La performance du Fonds sera mesurée par rapport à l'Indice MSCI World. Les titres qui composent le portefeuille sont sélectionnés sans prendre en compte ceux qui sont inclus dans l'indice. Les pondérations des titres dans le portefeuille seront déterminées sans tenir compte de leurs pondérations dans l'indice.

## Indice

MSCI World Index

## Structure

Investment Company

## Conforme à UCITS

## Domicile

Luxembourg

## Fiche technique

ISIN	LU0759083180	
Valeur liquidative	18,95 EUR au 31 août 2021	
Devise	EUR	
Actif net(en millions)	183,28 EUR au 31 août 2021	
Date de début	07 mai 2013	
Style de gestion	Actif	
Zone	Monde	
Règlement/livraison	Cycle de règlement des rachats, DD+2 ; Cycle de règlement des souscriptions, DD+2	
Délai de notification	11 h 00 (heure d'Europe centrale) à JN-1	
Valorisation	Clôture journalière du marché	
Swing Factor <sup>1</sup>		
Souscription	0.13%	
Rachat	0.12%	
Souscription initiale	EUR 50,00	
Souscriptions ultérieures	EUR 50,00	
Frais de Gestion	1,5%	
Actuel TER	1,64%	
Commission	Souscription	Rachat
Acquise au fonds	N/A	Maximum 2%

<sup>1</sup> Indicatif à la date de cette fiche informative, sujet à modification

## Performance

Annualisé	Indice	Fonds Brut	Ecart	Fonds Net	Ecart
1 An (%)	31,47	30,54	-0,93	28,46	-3,01
3 Ans (%)	14,41	6,51	-7,89	4,80	-9,61
5 Ans (%)	13,51	8,77	-4,74	7,03	-6,48
Depuis début (%)	12,81	9,73	-3,08	7,99	-4,82
<b>Cumulé</b>					
1 Mois (%)	2,95	0,99	-1,96	0,85	-2,10
3 Mois (%)	9,66	0,96	-8,70	0,56	-9,11
1 An (%)	31,47	30,54	-0,93	28,46	-3,01
3 Ans (%)	49,76	20,85	-28,91	15,11	-34,65
5 Ans (%)	88,39	52,23	-36,16	40,43	-47,95
Depuis début (%)	172,48	116,51	-55,97	89,50	-82,98
<b>Calendrier</b>					
2021 (year to date)	22,24	13,48	-8,76	12,28	-9,96
2020	6,33	-1,98	-8,31	-3,57	-9,90
2019	30,02	20,99	-9,03	19,04	-10,98
2018	-4,11	-9,48	-5,37	-10,93	-6,83
2017	7,51	11,16	3,65	9,45	1,94

Les performances passées constituent une information et ne préjugent pas de l'évolution future. Investir implique des risques, dont le risque de perte de capital.

Les chiffres de performance contenus dans ce document sont fournis sur une base brute et nette des frais de base. Les chiffres bruts de frais ne reflètent pas la déduction des frais de conseil ou autres susceptibles de réduire le rendement. Les rendements des indices reflètent les gains et pertes en capital, le revenu et le réinvestissement des dividendes. La performance comprend le réinvestissement des dividendes et les autres bénéfices des entreprises, et est calculée dans la devise indiquée dans la fiche détaillée du fond.

Les rendements de performance enregistrés depuis le lancement seront partiels pour l'année civile, si la date de lancement du Fonds en question, ou la date de lancement du Fonds auquel est liée la performance historique (la date retenue étant la plus proche) est incluse dans cette période.

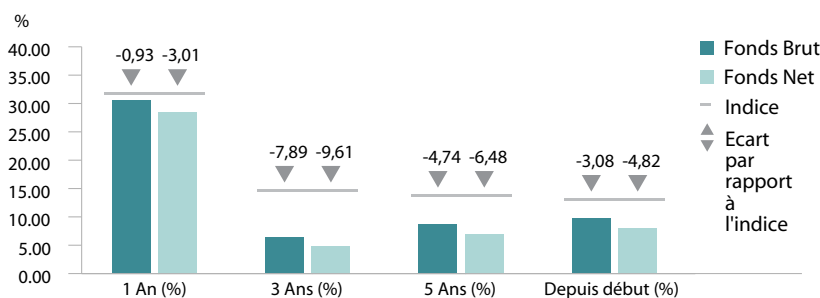
La méthode de calcul des rendements en valeur ajoutée peut faire apparaître des écarts d'arrondis.

Lorsque le Fond est fermé conformément à son calendrier officiel concernant la Valeur liquidative (VL), mais avec une partie significative des prix des titres sous-jacents pouvant néanmoins être déterminée, une VL technique est calculée. La performance passée indiquée ici a donc été calculée à l'aide d'une VL technique lorsque cela s'est avéré nécessaire, ainsi que la VL officielle du Fonds pour chaque autre jour ouvrable sur la période concernée.

Source: SSGA.

Toutes les données sont au 31/08/2021

## Performance annualisée



## Caractéristiques du fonds

	Fonds	Indice
Capitalisation moyenne pondérée (millions)	€36 279	€309 450
Ratio moyen cours/valeur comptable	1,59	3,19
Ratio moyen cours/bénéfices	11,90	19,69
Ratio moyen harmonique pondéré cours/flux de trésorerie	7,35	12,83
Rendement de dividende (%)	2,83	1,66
Nombre de Lignes*	39	1,556

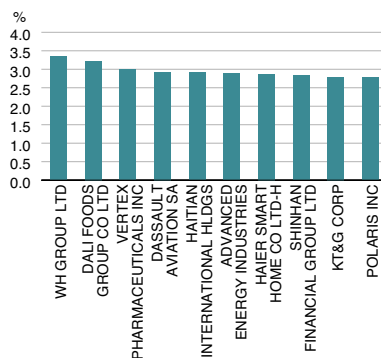
## Ratios

	3 Ans
Ecart type (%)	18,88
Erreur de suivi (%)	7,49
Bêta	1,05

\* Le nombre de titres peut aussi inclure les positions de cash.

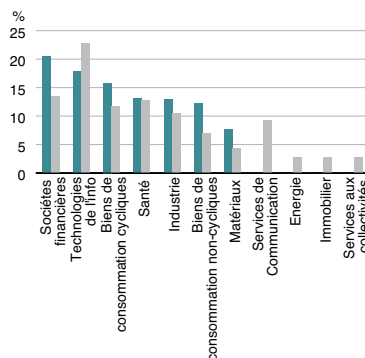
10 Premières Participations

	Poids (%)
WH GROUP LTD	3,35
DALI FOODS GROUP CO LTD	3,22
VERTEX PHARMACEUTICALS INC	2,99
DASSAULT AVIATION SA	2,93
HAITIAN INTERNATIONAL HLDGS	2,91
ADVANCED ENERGY INDUSTRIES	2,89
HAIER SMART HOME CO LTD-H	2,87
SHINHAN FINANCIAL GROUP LTD	2,84
KT&G CORP	2,79
POLARIS INC	2,78



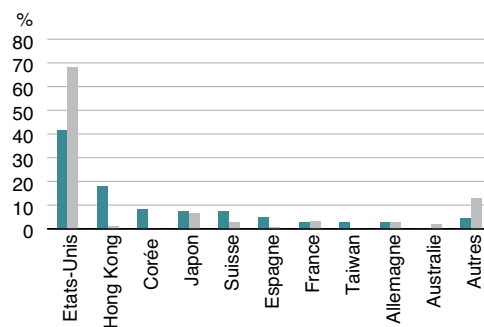
Répartition sectorielle

	Fonds (%)	Indice (%)
Sociétés financières	20,39	13,41
Technologies de l'info	17,86	22,81
Biens de consommation cycliques	15,82	11,74
Santé	13,17	12,80
Industrie	12,98	10,45
Biens de consommation non-cycliques	12,14	6,89
Matériaux	7,65	4,31
Services de Communication	-	9,27
Energie	-	2,79
Immobilier	-	2,74
Services aux collectivités	-	2,78
<b>Total</b>	<b>100,00</b>	<b>100,00</b>



Répartition par pays

	Fonds (%)	Indice (%)
Etats-Unis	41,52	67,95
Hong Kong	18,14	0,88
Corée	8,04	0,00
Japon	7,28	6,63
Suisse	7,25	2,88
Espagne	4,98	0,69
France	2,93	3,31
Taiwan	2,74	0,00
Allemagne	2,67	2,69
Australie	0,00	2,01
Autres	4,45	12,96
<b>Total</b>	<b>100,00</b>	<b>100,00</b>



Source : SSGA.

Les caractéristiques, positions, allocations par pays et secteurs représentés le sont à la date indiquée en haut de la fiche produit et sont susceptibles de changer. Dans l'allocation par pays, le terme « Autre » désigne la consolidation de tous les pays qui ne sont pas déjà inclus dans le top 10 du Compartiment.

**VEUILLEZ NOTER QUE LE DÉTAIL COMPLET DES PARTICIPATIONS SOUS-JACENTES DU FONDS SE TROUVE SUR WWW.SSGA.COM**

**Communiqué commercial – Accès général. À l'usage exclusif des clients professionnels.**

**Ce document sert à des fins d'informations privées.** Les informations fournies ne constituent pas des conseils d'investissement tel que ce terme est défini dans la Directive concernant les marchés d'instruments financiers (2014/65/UE) ou dans la réglementation suisse applicable et elles ne doivent pas être invoquées en tant que telles. Il n'y a aucune représentation ou garantie quant à l'exactitude de ces informations et State Street décline toute responsabilité vis-à-vis des décisions fondées sur celles-ci. Les compartiments ne sont pas disponibles pour les investisseurs américains. **Ce document doit être lu conjointement au Prospectus et au Document d'information clé pour l'investisseur (« DICI »).** Toutes les transactions doivent être fondées sur les derniers Prospectus et DICI disponibles, qui contiennent davantage d'informations concernant les frais, les dépenses et les risques liés à votre investissement.

Cette communication est destinée aux clients professionnels (ce qui inclut les Contreparties éligibles) qui sont considérés comme à la fois compétents et expérimentés en matière d'investissements.

**Les informations fournies ne constituent pas des conseils d'investissement tel que ce terme est défini dans la Directive concernant les marchés d'instruments financiers (2014/65/UE) ou dans la réglementation suisse applicable et elles ne doivent pas être invoquées en tant que telles. Cela signifie que cette communication marketing (a) n'a pas été préparée conformément aux exigences juridiques visant à promouvoir l'indépendance de la recherche en investissement (b) n'est pas soumise à une interdiction de transactions quelconque avant la diffusion de la recherche en investissements.**

**Cet organisme de placement collectif et son distributeur sont agréés par l'Autorité fédérale suisse de surveillance des marchés financiers (FINMA) conformément à la Loi fédérale suisse sur les placements collectifs de capitaux (« LPCC », ou « CISA » en anglais) et à l'Ordonnance suisse sur les placements collectifs de capitaux (« OPCC », ou « CISO » en anglais). L'organisme de placement collectif est structuré sous forme d'Organisme de placement collectif en valeurs mobilières (OPCVM) sous le régime de la législation du Luxembourg, et agréé comme OPCVM par la Commission de surveillance du secteur financier (CSSF). Les futurs investisseurs peuvent se procurer le prospectus actuel, les statuts constitutifs, le DICI ainsi que les derniers rapports annuel et semestriel, sans frais, auprès du Représentant suisse et Agent payeur, State Street Bank International GmbH, Munich, Zurich Branch, Beethovenstrasse 19, 8027 Zurich.**

L'indice MSCI World est une marque de MSCI Inc.

Ce travail ne saurait être reproduit, copié ou transmis en tout ou partie, ni son contenu communiqué à des tiers sans l'autorisation expresse écrite de SSGA.

Pour plus d'informations

Visitez notre site web [www.ssga.com](http://www.ssga.com) ou contactez un bureau SSGA.

**SSGA Belgium**

+32 (0) 2 663 2016

**SSGA France**

+33 (0) 1 44 45 40 48

**SSGA Germany**

+49 (0) 89 55878 999

**SSGA Ireland**

+353 (1) 776 3188 / +353 (1) 776 3029

**SSGA Italy**

+39 02 3206 6121

**SSGA Middle East & Africa**

+971 2 245 9000

**SSGA Netherlands**

+31 (0) 20 718 1701

**SSGA Switzerland**

+41 (0) 44 245 7099

**SSGA United Kingdom**

+44 (0) 20 3395 2333