

Anteilsklasse

[I] Institutionelle Investoren

Anlageziel des Fonds

Das Ziel des Fonds besteht darin, durch Anlagen in weltweiten Aktienwerten langfristigen Kapitalzuwachs zu generieren.

Anlagestrategie

Die Anlagepolitik des Fonds besteht darin, ein konzentriertes Portfolio aus 30-40 Wertpapieren aufzubauen, indem die Klimapositionierung und der Übergangsplan eines Unternehmens, in das investiert wird, bewertet werden, während Wertpapiere auf der Grundlage einer Bewertung ihrer Einhaltung bestimmter, vom Anlageverwalter festgelegter ESG-Kriterien herausgefiltert werden.

Die Performance des Fonds wird gegenüber jener des MSCI All Country World Index gemessen.

Benchmark

MSCI ACWI Index

Struktur

Investment Company

UCITS-konform**Domizil**

Luxemburg

Fondsdaten

ISIN	LU2778288121	
NAV	10,45 USD per 30 April 2025	
Währung	USD	
Fondsvolumen (NAV (Mio.))	10,45 USD per 30 April 2025	
Auflagedatum	23 April 2024	
SFDR-Fondsklassifizierung	SFDR – Artikel 8	
Anlagestil	Aktiv	
Land/Region	Global	
Abrechnung	Zyklus für die Abrechnung von Rücknahmen, DD+2; Zyklus für die Abrechnung von Zeichnungen, DD+2	
Mitteilungsfrist	DD-1 11:00 Uhr MEZ	
Bewertung	Täglich, Börsenschluss	
Swingfaktor¹		
Kauf	0.07%	
Verkauf	0.01%	
Einmalanlage	USD 3 000 000,00	
Folgeinvestments	USD 1 000,00	
Managementgebühren	k.A	
Tatsächliche TER	k.A	
Kosten	Kauf	Verkauf
	k.A	Bis zu 2%

¹ Anhaltspunkt zum Datum dieses Factsheets, Änderungen vorbehalten

Wertentwicklung

	Benchmark	Fonds vor Kosten (brutto)	Differenz	Fonds nach Kosten (netto)	Differenz
Annualisiert					
1 Jahr (%)	11,84	5,54	-6,30	5,00	-6,84
3 Jahre (%)	-	-	-	-	-
5 Jahre (%)	-	-	-	-	-
Seit Auflage (%)	11,44	4,99	-6,46	4,45	-7,00
Kumuliert					
1 Monat (%)	0,93	2,04	1,11	2,00	1,06
3 Monate (%)	-3,64	-7,13	-3,49	-7,19	-3,55
1 Jahr (%)	11,84	5,54	-6,30	5,00	-6,84
3 Jahre (%)	-	-	-	-	-
5 Jahre (%)	-	-	-	-	-
Seit Auflage (%)	11,67	5,08	-6,59	4,53	-7,14
Kalenderjahr					
2025 (seit Jahresbeginn)	-0,40	-1,48	-1,07	-1,60	-1,20
2024	12,12	6,66	-5,46	6,23	-5,89

Die Wertentwicklung der Vergangenheit ist keine Garantie für zukünftige Ergebnisse.**Eine Anlage ist mit Risiken verbunden, einschließlich des Risikos eines Kapitalverlusts.**

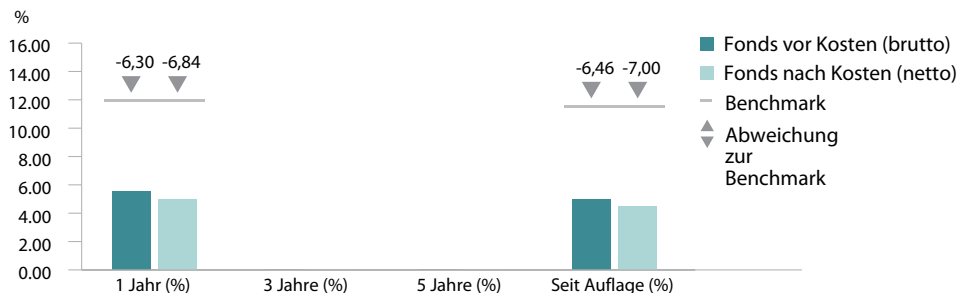
Die hierin enthaltenen Zahlen zur Wertentwicklung werden vor und nach Abzug von Gebühren angegeben. Der Abzug von Gebühren berücksichtigt nicht den Abzug von Beratungs- oder sonstigen Gebühren, welche die Rendite schmälern könnten. Die Indexrenditen reflektieren Kapitalgewinne und -verluste, Erträge und die Wiederanlage von Dividenden. Die Wertentwicklung berücksichtigt die Wiederanlage von Dividenden und sonstigen Unternehmensgewinnen und wird in der Währung berechnet, die in den Fondsdaten angegeben ist. Für das Kalenderjahr, in das das Auflegungsdatum entweder des betreffenden Fonds oder des an die vergangene Wertentwicklung gebundenen Fonds fällt (je nachdem welches das frühere Datum ist), ist die Angabe der Wertentwicklung im Kalenderjahr unvollständig.

Die Berechnungsmethode für Value-Added-Renditen kann Rundungsdifferenzen aufweisen.

Sind bei einer Schließung des Fonds gemäß seinem offiziellen Nettoinventarwert (NAV)-Kalender Preise für einen maßgeblichen Teil der zugrunde liegenden Wertpapiere ermittelbar, so wird ein technischer NAV berechnet. Die angegebene frühere Wertentwicklung wurde daher erforderlichenfalls auf Grundlage eines technischen NAV und des offiziellen NAV des Fonds zu jedem anderen Geschäftstag des betreffenden Zeitraums berechnet.

Quelle: SSGA.

Alle Daten entsprechen dem Stand vom 30/04/2025

Annualisierte Wertentwicklung**Fondsmerkmale**

	Fonds	Benchmark
Durchschnittlich gewichtete Marktkapitalisierung (in Mio.)	US\$481 485	US\$539 432
Durchschnittliches Preis/Buch-Verhältnis	4,83	2,96
Erwartetes KGV (nächste 12 Monate)	25,35	19,08
Gewichtetes Preis/Cash Flow Verhältnis	19,39	12,15
Dividendenrendite (%)	1,22	1,89
Anzahl der Vermögenswerte*	33	2,558

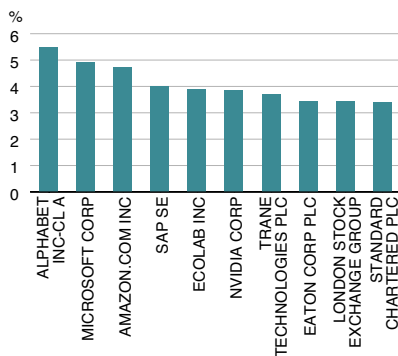
Kennzahlen

	3 Jahre
Standardabweichung (%)	-
Tracking Error (%)	-
Beta	-

* Die Anzahl von dem Fond notierten Stammaktien kann cash Positionen enthalten.

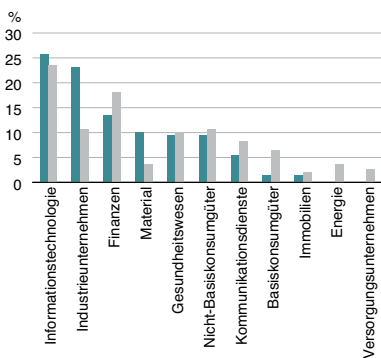
Top-10-Positionen

	Gewichtung (%)
ALPHABET INC-CL A	5,49
MICROSOFT CORP	4,92
AMAZON.COM INC	4,71
SAP SE	4,02
ECOLAB INC	3,87
NVIDIA CORP	3,85
TRANE TECHNOLOGIES PLC	3,71
EATON CORP PLC	3,44
LONDON STOCK EXCHANGE GROUP	3,43
STANDARD CHARTERED PLC	3,39



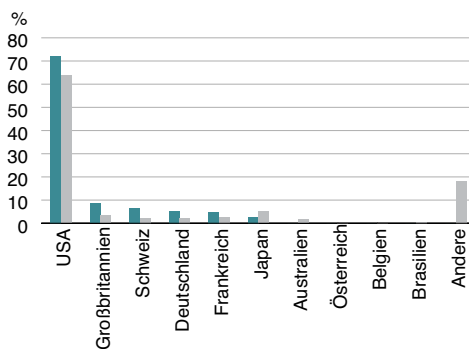
Branchen

	Fonds (%)	Benchmark (%)
Informationstechnologie	25,81	23,64
Industrieunternehmen	23,10	10,75
Finanzen	13,53	18,03
Material	10,06	3,64
Gesundheitswesen	9,55	10,05
Nicht-Basiskonsumgüter	9,51	10,60
Kommunikationsdienste	5,49	8,22
Basiskonsumgüter	1,50	6,47
Immobilien	1,44	2,12
Energie	-	3,71
Versorgungsunternehmen	-	2,76
Gesamt	100,00	100,00



Länder

	Fonds (%)	Benchmark (%)
USA	72,06	63,67
Großbritannien	8,57	3,44
Schweiz	6,66	2,30
Deutschland	5,26	2,39
Frankreich	4,83	2,64
Japan	2,63	5,07
Australien	0,00	1,57
Österreich	0,00	0,04
Belgien	0,00	0,23
Brasilien	0,00	0,47
Andere	0,00	18,19
Gesamt	100,00	100,00



Quelle: SSGA.

Die angegebenen Merkmale, Bestände, Länderallokationen und Sektoren beziehen sich auf das ganz oben auf diesem Factsheet angegebene Datum und können sich ändern. „Sonstige“ bezeichnet bei Ländern den Zusammenschluss von Ländern, die nicht bereits in den Top-10 des Fonds enthalten sind.

BITTE BEACHTEN SIE, DASS VOLLSTÄNDIGE EINZELHEITEN ZU DEN DEM FONDS ZUGRUNDE LIEGENDEN BESTÄNDEN AUF WWW.SSGA.COM ENTHALTEN SIND

Marketingmitteilung – Allgemeiner Zugang. Nur für professionelle Kunden.

Dieses Material dient Ihrer persönlichen Information. Die hier erteilten Informationen stellen keine Anlageberatung gemäß Definition nach der Richtlinie über Märkte für Finanzinstrumente (2014/65/EU) oder geltenden Schweizer Vorschriften dar und sollten nicht als Grundlage für eine Anlageentscheidung herangezogen werden. Es werden keine Erklärungen oder Zusicherungen bezüglich der Richtigkeit der Informationen abgegeben, und State Street haftet nicht für Entscheidungen, die auf Basis dieser Informationen getroffen werden.

Bitte lesen Sie die aktuellen wesentlichen Anlegerinformationen (WAI) und den Prospekt des Fonds, bevor Sie eine endgültige Anlageentscheidung treffen. Die aktuelle englische Fassung des Prospekts und der WAI finden Sie unter www.ssga.com. Eine Zusammenfassung der Anlegerrechte finden Sie hier: <https://www.ssga.com/library-content/products/fund-docs/summary-of-investor-rights/ssga-investors-rights-summary-template-non-etf-Lux.pdf> Beachten Sie, dass die Verwaltungsgesellschaft beschließen kann, die für die Vermarktung getroffenen Vereinbarungen zu beenden und die Notifizierung gemäß Artikel 93a der Richtlinie 2009/65/EG zu löschen.

Diese Informationen sind für professionelle Kunden bestimmt (wozu auch geeignete Gegenparteien gehören), die sowohl als sachkundig sowie als erfahren in Angelegenheiten im Zusammenhang mit Anlagen gelten.

Bei den in dieser Kommunikation enthaltenen Informationen handelt es sich nicht um eine Analystenempfehlung oder „Investment Research“, sie sind vielmehr im Sinne anwendbarer aufsichtsrechtlicher Vorgaben als „Marketingmitteilung“ klassifiziert. Dies bedeutet, dass diese Marketingmitteilung (a) nicht gemäß Rechtsvorschriften erstellt wurde, die die Unabhängigkeit von Investment Research fördern sollen, und (b) keinem zeitlichen Handelsverbot in Bezug auf den Handel vor der Verbreitung von Investment Research unterliegt.

Dieses Werk darf ohne ausdrückliche schriftliche Einwilligung von SSGA weder ganz noch teilweise vervielfältigt, kopiert oder übertragen und sein Inhalt gegenüber Dritten nicht offen gelegt werden.

Die Rendite eines Wertpapierportfolios, das Unternehmen ausschließt, welche die speziellen Kriterien für nachhaltiges Investieren nicht erfüllen, kann hinter der Rendite eines Wertpapierportfolios sein, das solche Unternehmen einschließt. Die Kriterien zum nachhaltigen Investieren in einem Portfolio können dazu führen, dass das Portfolio in Branchen oder Wertpapiere investiert, die schwächer abschneiden als der Gesamtmarkt

Die hierin erwähnten Marken und Dienstleistungsmarken sind Eigentum ihrer jeweiligen Inhaber. Unabhängige Datendienste machen keinerlei Zusicherungen oder Garantien bezüglich der Richtigkeit, Vollständigkeit oder Aktualität der Daten und haften nicht für Schäden jeglicher Art im Zusammenhang mit der Nutzung dieser Daten.

Für weitere Informationen

Besuchen Sie unsere Website www.ssga.com oder wenden Sie sich an Ihre SSGA-Niederlassung vor Ort.

SSGA Belgien

+32 (0) 2 663 2016

SSGA Frankreich

+33 (0) 1 44 45 40 48

SSGA Deutschland

+49 (0) 89 55878 999

SSGA Irland

+353 1 776 3000

SSGA Italien

+39 02 3206 6121

SSGA Middle East & Africa

+971 2 245 9000

SSGA Niederlande

+31 (0) 20 718 1701

SSGA Schweiz

+41 (0) 44 245 7099

SSGA Vereinigtes Königreich

+44 (0) 20 3395 2333