

**Anteilsklasse**

[I] Institutionelle Investoren

**Anlageziel des Fonds**

Das Anlageziel des Fonds besteht darin, die Wertentwicklung der auf lokale Wahrung lautenden investierbaren Staatsanleihen von Schwellenmarkten nachzubilden.

**Anlagestrategie**

Die Anlagepolitik des Fonds sieht vor, die Performance des J.P. Morgan Government Bond Index – Emerging Markets Global Diversified (oder eines anderen Index, der vom Verwaltungsrat jeweils festgelegt wird und im Wesentlichen denselben Markt wie der Index abbildet) so genau wie moglich nachzubilden und dabei den Nachbildungsunterschied zwischen der Performance des Fonds und jener des Index so gering wie moglich zu halten.

**Benchmark**

J.P. Morgan Government Bond Index - Emerging Markets Global Diversified

**Struktur**

Investment Company

**UCITS-konform**

**Domizil**

Luxemburg

**Fondsdaten**

<b>ISIN</b>	LU2008206901
<b>NAV</b>	10,23 USD per 30 April 2021
<b>Wahrung</b>	USD
<b>Fondsvolumen (NAV) (Mio.)</b>	1 781,13 USD per 30 April 2021
<b>Auflagedatum</b>	25 September 2019
<b>Anlagestil</b>	Index
<b>Land/Region</b>	Global
<b>Abrechnung</b>	Zyklus fur die Abrechnung von Rucknahmen, DD+2; Zyklus fur die Abrechnung von Zeichnungen, DD+2
<b>Mitteilungsfrist</b>	DD-1 11:00 Uhr MEZ
<b>Bewertung</b>	Taglich, Borsenschluss
<b>Swingfaktor<sup>1</sup></b>	
<b>Kauf</b>	0,08%
<b>Verkauf</b>	0,08%
<b>Einmalanlage</b>	USD 3 000 000,00
<b>Folgeinvestments</b>	USD 1 000,00
<b>Managementgebuhren</b>	0,15%
<b>Tatsachliche TER</b>	0,21%
<b>Kosten</b>	<b>Kauf</b> <b>Verkauf</b>
<b>Zahlbar an den Fonds</b>	k.A. Bis zu 2%

<sup>1</sup> Anhaltspunkt zum Datum dieses Factsheets, anderungen vorbehalten

**Wertentwicklung**

Annualisiert	Benchmark	Fonds vor Kosten (brutto)	Differenz	Fonds nach Kosten (netto)	Differenz
1 Jahr (%)	11,22	11,07	-0,16	10,93	-0,29
3 Jahre (%)	-	-	-	-	-
5 Jahre (%)	-	-	-	-	-
Seit Auflage (%)	1,82	1,67	-0,15	1,45	-0,38
<b>Kumuliert</b>					
1 Monat (%)	2,26	2,28	0,02	2,27	0,01
3 Monate (%)	-3,54	-3,58	-0,04	-3,55	-0,02
1 Jahr (%)	11,22	11,07	-0,16	10,93	-0,29
3 Jahre (%)	-	-	-	-	-
5 Jahre (%)	-	-	-	-	-
Seit Auflage (%)	2,92	2,68	-0,24	2,32	-0,61
<b>Kalenderjahr</b>					
2021 (seit Jahresbeginn)	-4,57	-4,62	-0,05	-4,69	-0,12
2020	2,69	2,61	-0,08	2,41	-0,28
2019	5,02	4,92	-0,11	4,82	-0,20

**Die Wertentwicklung der Vergangenheit ist keine Garantie fur zukunftige Ergebnisse.**

**Eine Anlage ist mit Risiken verbunden, einschlielich des Risikos eines Kapitalverlusts.**

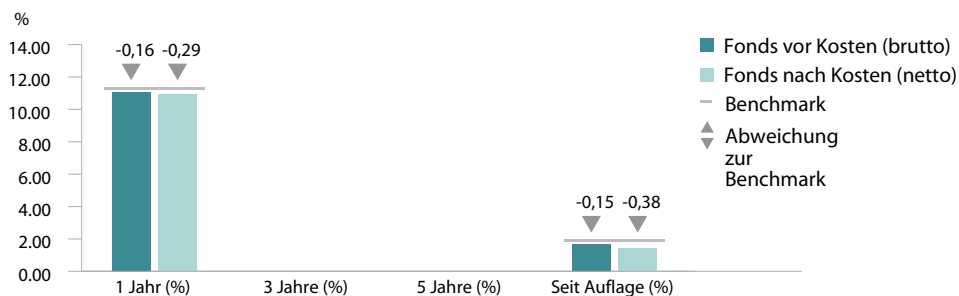
Die hierin enthaltenen Zahlen zur Wertentwicklung werden vor und nach Abzug von Gebuhren angegeben. Der Abzug von Gebuhren berucksichtigt nicht den Abzug von Beratungs- oder sonstigen Gebuhren, welche die Rendite schmalern konnten. Die Indexrenditen reflektieren Kapitalgewinne und -verluste, Ertrage und die Wiederanlage von Dividenden. Die Wertentwicklung berucksichtigt die Wiederanlage von Dividenden und sonstigen Unternehmensgewinnen und wird in der Wahrung berechnet, die in den Fondsdaten angegeben ist. Fur das Kalenderjahr, in das das Auflegungsdatum entweder des betreffenden Fonds oder des an die vergangene Wertentwicklung gebundenen Fonds fallt (je nachdem welches das fruhere Datum ist), ist die Angabe der Wertentwicklung im Kalenderjahr unvollstandig. Die Berechnungsmethode fur Value-Added-Renditen kann Rundungsdifferenzen aufweisen.

Sind bei einer Schlieung des Fonds gema seinem offiziellen Nettoinventarwert (NAV)-Kalender Preise fur einen mageblichen Teil der zugrunde liegenden Wertpapiere ermittelbar, so wird ein technischer NAV berechnet. Die angegebene fruhere Wertentwicklung wurde daher erforderlichenfalls auf Grundlage eines technischen NAV und des offiziellen NAV des Fonds zu jedem anderen Geschaftstag des betreffenden Zeitraums berechnet.

Quelle: SSGA.

Alle Daten entsprechen dem Stand vom 30/04/2021

**Annualisierte Wertentwicklung**



**Fondsmerkmale**

	Fonds	Benchmark
Anzahl der Vermogenswerte*	357	270
Durchschnittliche (optionsbereinigte) Endfalligkeitsrendite (%)	4,72	4,71
Ruckzahlungsrendite (%)	4,72	4,71
Laufende Rendite (%)	5,23	5,38
Durchschnittlicher Kupon (%)	5,09	5,29
Optionsbereinigter Spread (in Basispunkten)	-2,09	-2,52
Effektive Duration (Jahre)	5,41	5,41
Durchschnittliche Restlaufzeit (Jahre)	7,25	7,29
Effektive Konvexitat	0,51	0,51
Durchschnittliches Rating	BAA2	BAA3

**Kennzahlen**

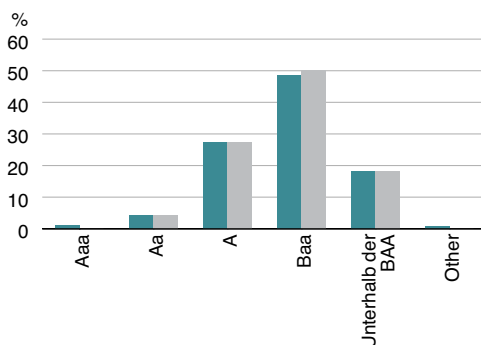
	3 Jahre
Standardabweichung (%)	-
Tracking Error (%)	-
Beta	-

\* Die Anzahl von dem Fond notierten Emissionen kann cash positionen enthalten.

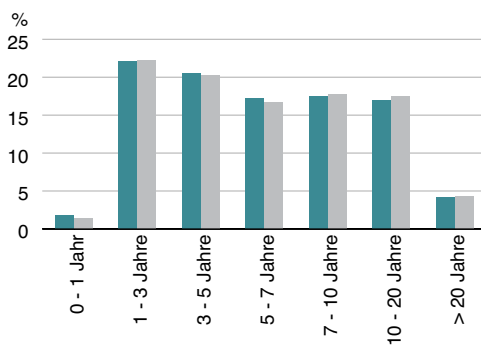
Länder	Fonds (%)	Benchmark (%)
China	10,01	10,05
Indonesien	9,46	9,72
Mexiko	9,34	9,36
Thailand	8,74	8,81
Brasilien	8,40	8,35
Polen	8,11	8,16
Südafrika	7,80	7,74
Malysia	7,42	7,47
Russland	7,12	7,46
Kolumbien	4,69	4,65
Andere	18,91	18,25
<b>Gesamt</b>	<b>100,00</b>	<b>100,00</b>

Kreditrating-Positionen	Fonds (%)	Benchmark (%)
Aaa	0,98	-
Aa	4,27	4,24
A	27,48	27,43
Baa	48,57	50,27
Unterhalb der BAA	18,04	18,06
Other	0,66	-
<b>Gesamt</b>	<b>100,00</b>	<b>100,00</b>

Branchen	Fonds (%)	Benchmark (%)
Staatsanleihen	98,35	100,00
Cash	0,96	-
Agent	0,66	-
Non Corporates	0,02	-
Andere	-	-
<b>Gesamt</b>	<b>100,00</b>	<b>100,00</b>



Fälligkeiten	Fonds (%)	Benchmark (%)
0 - 1 Jahr	1,77	1,37
1 - 3 Jahre	22,03	22,26
3 - 5 Jahre	20,46	20,18
5 - 7 Jahre	17,22	16,67
7 - 10 Jahre	17,52	17,72
10 - 20 Jahre	16,90	17,52
> 20 Jahre	4,09	4,28



**Für weitere Informationen**  
Besuchen Sie unsere Website [www.ssga.com](http://www.ssga.com) oder wenden Sie sich an Ihre SSGA-Niederlassung vor Ort.

**SSGA Belgien**

+32 (0) 2 663 2016

**SSGA Frankreich**

+33 (0) 1 44 45 40 48

**SSGA Deutschland**

+49 (0) 89 55878 999

**SSGA Irland**

+353 (1) 776 3188 / +353 (1) 776 3029

**SSGA Italien**

+39 02 3206 6121

**SSGA Middle East & Africa**

+971 2 245 9000

**SSGA Niederlande**

+31 (0) 20 718 1701

**SSGA Schweiz**

+41 (0) 44 245 7099

**SSGA Vereinigtes Königreich**

+44 (0) 20 3395 2333

Quelle: SSGA.

Die angegebenen Merkmale, Kreditrating-Positionen, Länderallokationen und Sektoren beziehen sich auf das ganz oben auf diesem Factsheet angegebene Datum und können sich ändern.

„Sonstige“ bezeichnet bei Ländern den Zusammenschluss von Ländern, die nicht bereits in den Top-10 des Fonds enthalten sind.

**BITTE BEACHTEN SIE, DASS VOLLSTÄNDIGE EINZELHEITEN ZU DEN DEM FONDS ZUGRUNDE LIEGENDEN BESTÄNDEN AUF [WWW.SSGA.COM](http://WWW.SSGA.COM) ENTHALTEN SIND**

**Marketingmitteilung – Allgemeiner Zugang. Nur für professionelle Kunden.**

**Dieses Material dient Ihrer persönlichen Information.** Die hier erteilten Informationen stellen keine Anlageberatung gemäß Definition nach der Richtlinie über Märkte für Finanzinstrumente (2014/65/EU) oder geltenden Schweizer Vorschriften dar und sollten nicht als Grundlage für eine Anlageentscheidung herangezogen werden. Es werden keine Erklärungen oder Zusicherungen bezüglich der Richtigkeit der Informationen abgegeben, und State Street haftet nicht für Entscheidungen, die auf Basis dieser Informationen getroffen werden.

Für US-Anleger sind die Fonds nicht erhältlich. **Dieses Dokument ist zusammen mit dem Prospekt und den wesentlichen Anlegerinformationen (KIID) des Fonds zu lesen. Alle Transaktionen sollten auf dem aktuellen Prospekt und KIID basieren, die weitere Informationen über die Kosten, Aufwendungen und die mit Ihrer Anlage verbundenen Risiken enthalten.**

Diese Informationen sind für professionelle Kunden bestimmt (wozu auch geeignete Gegenparteien gehören), die sowohl als sachkundig sowie als erfahren in Angelegenheiten im Zusammenhang mit Anlagen gelten.

**Bei den in dieser Kommunikation enthaltenen Informationen handelt es sich nicht um eine Analystenempfehlung oder „Anlageresearch“, sie sind vielmehr gemäß der Richtlinie über Märkte für Finanzinstrumente (2014/65/EU) oder geltenden Schweizer Vorschriften als „Marketingmitteilung“ klassifiziert. Dies bedeutet, dass diese Marketingmitteilung (a) nicht gemäß Rechtsvorschriften erstellt wurde, die die Unabhängigkeit von Anlageresearch fördern sollen, (b) keinem Verbot in Bezug auf den Handel vor der Verbreitung von Anlageresearch unterliegt.**

Dieses Werk darf ohne ausdrückliche schriftliche Einwilligung von SSGA weder ganz noch teilweise vervielfältigt, kopiert oder übertragen und sein Inhalt gegenüber Dritten nicht offen gelegt werden.