

**Anteilsklasse**

[I] Institutionelle Investoren

**Anlageziel des Fonds**

Das Ziel des Fonds ist der langfristige Kapitalzuwachs durch die Anlage in US-amerikanische Aktienwerte.

**Anlagestrategie**

Der Anlageverwalter bzw. der Unteranlageverwalter investiert im Auftrag des Fonds aktiv, um ein konzentriertes Portfolio von 30 bis 40 US-Aktienwerten zu bilden.

Die Performance des Fonds wird gegenüber jener des S&P 500 Index gemessen.

Die Wertpapiere im Portfolio werden ohne Berücksichtigung der im Index enthaltenen Wertpapiere ausgewählt. Die Gewichtung von Wertpapieren im Portfolio wird ohne Berücksichtigung der Gewichtung von Wertpapieren im Index festgelegt.

**Benchmark**

S&amp;P 500® Index

**Struktur**

Investment Company

**UCITS-konform****Domizil**

Luxemburg

**Fondsdaten**

<b>ISIN</b>	LU1159224085
<b>NAV</b>	16,13 USD per 30 April 2021
<b>Währung</b>	USD
<b>Fondsvolumen (NAV) (Mio.)</b>	23,43 USD per 30 April 2021
<b>Auflagedatum</b>	08 Juli 2015
<b>Anlagestil</b>	Aktiv
<b>Land/Region</b>	Amerika, Vereinigte Staaten
<b>Abrechnung</b>	Zyklus für die Abrechnung von Rücknahmen, DD+2; Zyklus für die Abrechnung von Zeichnungen, DD+2
<b>Mitteilungsfrist</b>	DD 11:00 Uhr MEZ
<b>Bewertung</b>	Täglich, Börsenschluss
<b>Swingfaktor<sup>1</sup></b>	
<b>Kauf</b>	0,02%
<b>Verkauf</b>	0,02%
<b>Einmalanlage</b>	USD 3 000 000,00
<b>Folgeinvestments</b>	USD 1 000,00
<b>Managementgebühren</b>	0,75%
<b>Tatsächliche TER</b>	0,85%
<b>Kosten</b>	<b>Kauf</b> <b>Verkauf</b>
<b>Zahlbar an den Fonds</b>	k.A. Bis zu 2%

<sup>1</sup> Anhaltspunkt zum Datum dieses Factsheets, Änderungen vorbehalten

**Wertentwicklung**

		Fonds vor Kosten (brutto)	Differenz	Fonds nach Kosten (netto)	Differenz
<b>Annualisiert</b>	<b>Benchmark</b>				
1 Jahr (%)	45,25	57,60	12,35	56,31	11,06
3 Jahre (%)	17,99	10,53	-7,46	9,60	-8,39
5 Jahre (%)	16,74	11,07	-5,67	10,13	-6,60
Seit Auflage (%)	14,65	9,49	-5,16	8,57	-6,08
<b>Kumuliert</b>					
1 Monat (%)	5,31	3,96	-1,35	3,89	-1,42
3 Monate (%)	12,86	20,55	7,69	20,30	7,45
1 Jahr (%)	45,25	57,60	12,35	56,31	11,06
3 Jahre (%)	64,29	35,05	-29,24	31,67	-32,62
5 Jahre (%)	116,76	69,01	-47,75	62,01	-54,75
Seit Auflage (%)	121,37	69,38	-51,99	61,25	-60,11
<b>Kalenderjahr</b>					
2021 (seit Jahresbeginn)	11,68	23,62	11,94	23,28	11,60
2020	17,75	0,41	-17,34	-0,44	-18,19
2019	30,70	21,57	-9,13	20,55	-10,15
2018	-4,94	-13,25	-8,31	-13,98	-9,04
2017	21,10	17,45	-3,66	16,46	-4,64

**Die Wertentwicklung der Vergangenheit ist keine Garantie für zukünftige Ergebnisse.****Eine Anlage ist mit Risiken verbunden, einschließlich des Risikos eines Kapitalverlusts.**

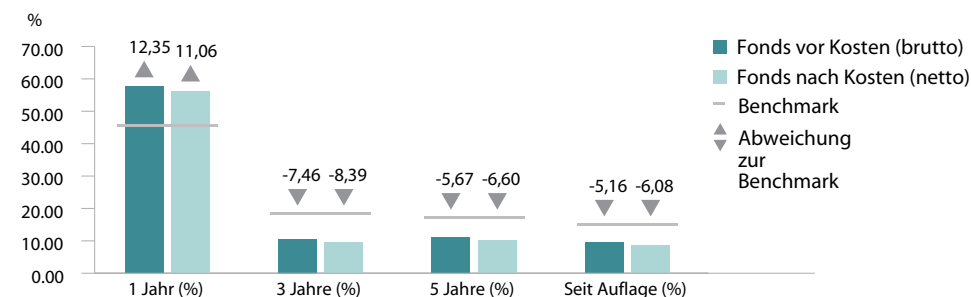
Die hierin enthaltenen Zahlen zur Wertentwicklung werden vor und nach Abzug von Gebühren angegeben. Der Abzug von Gebühren berücksichtigt nicht den Abzug von Beratungs- oder sonstigen Gebühren, welche die Rendite schmälern könnten. Die Indexrenditen reflektieren Kapitalgewinne und -verluste, Erträge und die Wiederanlage von Dividenden. Die Wertentwicklung berücksichtigt die Wiederanlage von Dividenden und sonstigen Unternehmensgewinnen und wird in der Währung berechnet, die in den Fondsdaten angegeben ist. Für das Kalenderjahr, in das das Auflegungsdatum entweder des betreffenden Fonds oder des an die vergangene Wertentwicklung gebundenen Fonds fällt (je nachdem welches das frühere Datum ist), ist die Angabe der Wertentwicklung im Kalenderjahr unvollständig.

Die Berechnungsmethode für Value-Added-Renditen kann Rundungsdifferenzen aufweisen.

Sind bei einer Schließung des Fonds gemäß seinem offiziellen Nettoinventarwert (NAV)-Kalender Preise für einen maßgeblichen Teil der zugrunde liegenden Wertpapiere ermittelbar, so wird ein technischer NAV berechnet. Die angegebene frühere Wertentwicklung wurde daher erforderlichenfalls auf Grundlage eines technischen NAV und des offiziellen NAV des Fonds zu jedem anderen Geschäftstag des betreffenden Zeitraums berechnet.

Quelle: SSGA.

Alle Daten entsprechen dem Stand vom 30/04/2021

**Annualisierte Wertentwicklung****Fondsmerkmale**

	Fonds	Benchmark
Durchschnittlich gewichtete Marktkapitalisierung (in Mio.)	US\$55 099	US\$518 559
Durchschnittliches Preis/Buch-Verhältnis	2,00	4,30
Erwartetes KGV (nächste 12 Monate)	14,07	22,30
Gewichtetes Preis/Cash Flow Verhältnis	9,99	17,95
Dividendenrendite (%)	1,79	1,40
Anzahl der Vermögenswerte*	34	505

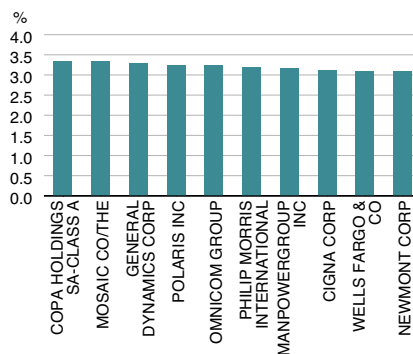
**Kennzahlen**

	3 Jahre
Standardabweichung (%)	23,06
Tracking Error (%)	9,84
Beta	1,15

\* Die Anzahl von dem Fond notierten Stammaktien kann cash Positionen enthalten.

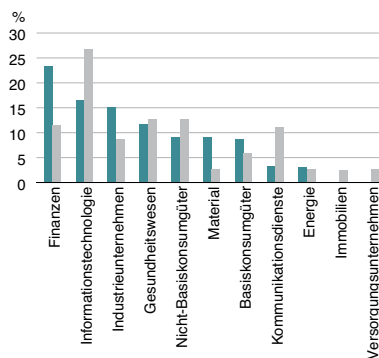
**Top-10-Positionen**

	Gewichtung (%)
COPA HOLDINGS SA-CLASS A	3,35
MOSAIC CO/THE	3,34
GENERAL DYNAMICS CORP	3,28
POLARIS INC	3,24
OMNICOM GROUP	3,23
PHILIP MORRIS INTERNATIONAL	3,20
MANPOWERGROUP INC	3,17
CIGNA CORP	3,11
WELLS FARGO & CO	3,10
NEWMONT CORP	3,09



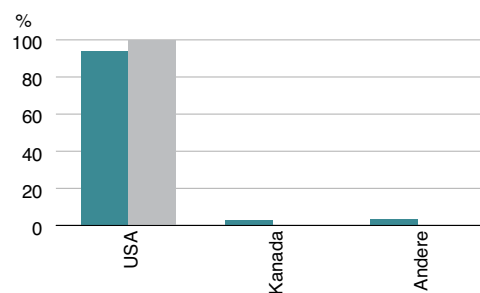
**Branchen**

	Fonds (%)	Benchmark (%)
Finanzen	23,44	11,45
Informationstechnologie	16,49	26,69
Industrieunternehmen	15,14	8,73
Gesundheitswesen	11,74	12,78
Nicht-Basiskonsumgüter	9,15	12,67
Material	9,11	2,70
Basiskonsumgüter	8,64	5,96
Kommunikationsdienste	3,23	11,18
Energie	3,05	2,68
Immobilien	-	2,53
Versorgungsunternehmen	-	2,64
<b>Gesamt</b>	<b>100,00</b>	<b>100,00</b>



**Länder**

	Fonds (%)	Benchmark (%)
USA	93,96	100,00
Kanada	2,69	0,00
Andere	3,35	0,00
<b>Gesamt</b>	<b>100,00</b>	<b>100,00</b>



**Für weitere Informationen**

Besuchen Sie unsere Website [www.ssga.com](http://www.ssga.com) oder wenden Sie sich an Ihre SSGA-Niederlassung vor Ort.

**SSGA Belgien**

+32 (0) 2 663 2016

**SSGA Frankreich**

+33 (0) 1 44 45 40 48

**SSGA Deutschland**

+49 (0) 89 55878 999

**SSGA Irland**

+353 (1) 776 3188 / +353 (1) 776 3029

**SSGA Italien**

+39 02 3206 6121

**SSGA Middle East & Africa**

+971 2 245 9000

**SSGA Niederlande**

+31 (0) 20 718 1701

**SSGA Schweiz**

+41 (0) 44 245 7099

**SSGA Vereinigtes Königreich**

+44 (0) 20 3395 2333

Quelle: SSGA.

Die angegebenen Merkmale, Bestände, Länderallokationen und Sektoren beziehen sich auf das ganz oben auf diesem Factsheet angegebene Datum und können sich ändern. „Sonstige“ bezeichnet bei Ländern den Zusammenschluss von Ländern, die nicht bereits in den Top-10 des Fonds enthalten sind.

**BITTE BEACHTEN SIE, DASS VOLLSTÄNDIGE EINZELHEITEN ZU DEN DEM FONDS ZUGRUNDE LIEGENDEN BESTÄNDEN AUF [WWW.SSGA.COM](http://WWW.SSGA.COM) ENTHALTEN SIND**

**Marketingmitteilung – Allgemeiner Zugang. Nur für professionelle Kunden.**

**Dieses Material dient Ihrer persönlichen Information.** Die hier erteilten Informationen stellen keine Anlageberatung gemäß Definition nach der Richtlinie über Märkte für Finanzinstrumente (2014/65/EU) oder geltenden Schweizer Vorschriften dar und sollten nicht als Grundlage für eine Anlageentscheidung herangezogen werden. Es werden keine Erklärungen oder Zusicherungen bezüglich der Richtigkeit der Informationen abgegeben, und State Street haftet nicht für Entscheidungen, die auf Basis dieser Informationen getroffen werden.

Für US-Anleger sind die Fonds nicht erhältlich. **Dieses Dokument ist zusammen mit dem Prospekt und den wesentlichen Anlegerinformationen (KIID) des Fonds zu lesen. Alle Transaktionen sollten auf dem aktuellen Prospekt und KIID basieren, die weitere Informationen über die Kosten, Aufwendungen und die mit Ihrer Anlage verbundenen Risiken enthalten.**

Diese Informationen sind für professionelle Kunden bestimmt (wozu auch geeignete Gegenparteien gehören), die sowohl als sachkundig sowie als erfahren in Angelegenheiten im Zusammenhang mit Anlagen gelten.

**Bei den in dieser Kommunikation enthaltenen Informationen handelt es sich nicht um eine Analystenempfehlung oder „Anlageresearch“, sie sind vielmehr gemäß der Richtlinie über Märkte für Finanzinstrumente (2014/65/EU) oder geltenden Schweizer Vorschriften als „Marketingmitteilung“ klassifiziert. Dies bedeutet, dass diese Marketingmitteilung (a) nicht gemäß Rechtsvorschriften erstellt wurde, die die Unabhängigkeit von Anlageresearch fördern sollen, (b) keinem Verbot in Bezug auf den Handel vor der Verbreitung von Anlageresearch unterliegt.**

**Diese kollektive Kapitalanlage und ihre Vertriebsstelle sind von der Eidgenössischen Finanzmarktaufsicht (FINMA) nach dem Kollektivanlagengesetz (KAG) und der Schweizer Verordnung über die kollektiven Kapitalanlagen (Kollektivanlagenverordnung, KKV) zugelassen. Die kollektive Kapitalanlage wurde nach dem Recht Luxemburgs als Organismus für gemeinsame Anlagen in Wertpapieren (OGAW) strukturiert und ist als OGAW von der Commission de Surveillance de Secteur Financier (CSSF) zugelassen. Potenzielle Anleger können den aktuellen Prospekt, die Satzung, die wesentlichen Anlegerinformationen (KIID) sowie den letzten Jahres- und Halbjahresbericht kostenlos von der Vertretung und Zahlstelle in der Schweiz, State Street Bank International GmbH, München, Niederlassung Zürich, Beethovenstrasse 19, CH-8027 Zürich, beziehen.**

Dieses Werk darf ohne ausdrückliche schriftliche Einwilligung von SSGA weder ganz noch teilweise vervielfältigt, kopiert oder übertragen und sein Inhalt gegenüber Dritten nicht offen gelegt werden.