

Aktien

31 Mai 2021

Anteilsklasse

[B] Institutionelle Investoren mit Anlageverwaltungsvertrag mit SSGA

Anlageziel des Fonds

Der Fonds will eine über die Wertentwicklung globaler Aktienwerte hinausgehende Rendite bieten.

Anlagestrategie

Die Anlagepolitik des Fonds ist es, mittel- bis langfristig eine über die Wertentwicklung des Index (oder eines anderen vom Verwaltungsrat von Zeit zu Zeit festgelegten Index, der im Wesentlichen denselben Markt nachbildet wie der Index) hinausgehende Rendite zu erzielen und dabei Wertpapiere basierend auf einer Beurteilung ihrer Einhaltung internationaler Standards in Bezug auf Umweltschutz, Menschenrechte, Arbeitsstandards, Korruptionsbekämpfung und kontroverse Waffen auszuwählen.

Der Fonds wird gemäß SFDR als Artikel-8-Fonds eingestuft.

Benchmark

MSCI World Index

Struktur

Investment Company

UCITS-konform**Domizil**

Luxemburg

Fondsdaten

ISIN	LU1110723613
NAV	15,08 USD per 31 Mai 2021
Währung	USD
Fondsvolumen (NAV) (Mio.)	317,51 USD per 31 Mai 2021
Auflegedatum	10 Februar 2017
Anlagestil	Smart Beta
Land/Region	Global
Abrechnung	Zyklus für die Abrechnung von Rücknahmen, DD+2; Zyklus für die Abrechnung von Zeichnungen, DD+2
Mitteilungsfrist	DD-1 11:00 Uhr MEZ
Bewertung	Täglich, Börsenschluss
Swingfaktor¹	
Kauf	0,05%
Verkauf	0,01%
Einmalanlage	USD 10 000 000,00
Folgeinvestments	USD 5 000,00
Managementgebühren	0%
Tatsächliche TER	0,09%
Kosten	Kauf Verkauf
Zahlbar an den Fonds	k.A. Bis zu 2%

¹ Anhaltspunkt zum Datum dieses Factsheets, Änderungen vorbehalten

Wertentwicklung

Annualisiert	Benchmark	Fonds vor Kosten (brutto)	Differenz	Fonds nach Kosten (netto)	Differenz
1 Jahr (%)	40,63	37,43	-3,19	37,57	-3,06
3 Jahre (%)	14,40	9,61	-4,79	9,53	-4,87
5 Jahre (%)	-	-	-	-	-
Seit Auflage (%)	14,27	10,13	-4,15	10,02	-4,26
Kumuliert					
1 Monat (%)	1,44	3,39	1,95	3,38	1,94
3 Monate (%)	9,69	13,20	3,50	13,17	3,47
1 Jahr (%)	40,63	37,43	-3,19	37,57	-3,06
3 Jahre (%)	49,75	31,70	-18,04	31,42	-18,32
5 Jahre (%)	-	-	-	-	-
Seit Auflage (%)	77,52	51,43	-26,09	50,78	-26,74
Kalenderjahr					
2021 (seit Jahresbeginn)	11,39	12,29	0,90	12,24	0,86
2020	15,90	8,95	-6,96	8,85	-7,05
2019	27,67	16,51	-11,16	16,43	-11,24
2018	-8,71	-9,55	-0,84	-9,63	-0,91
2017	17,98	17,46	-0,52	17,28	-0,70

Die Wertentwicklung der Vergangenheit ist keine Garantie für zukünftige Ergebnisse.**Eine Anlage ist mit Risiken verbunden, einschließlich des Risikos eines Kapitalverlusts.**

Die hierin enthaltenen Zahlen zur Wertentwicklung werden vor und nach Abzug von Gebühren angegeben. Der Abzug von Gebühren berücksichtigt nicht den Abzug von Beratungs- oder sonstigen Gebühren, welche die Rendite schmälern könnten. Die Indexrenditen reflektieren Kapitalgewinne und -verluste, Erträge und die Wiederanlage von Dividenden. Die Wertentwicklung berücksichtigt die Wiederanlage von Dividenden und sonstigen Unternehmensgewinnen und wird in der Währung berechnet, die in den Fondsdaten angegeben ist. Für das Kalenderjahr, in das das Auflegungsdatum entweder des betreffenden Fonds oder des an die vergangene Wertentwicklung gebundenen Fonds fällt (je nachdem welches das frühere Datum ist), ist die Angabe der Wertentwicklung im Kalenderjahr unvollständig.

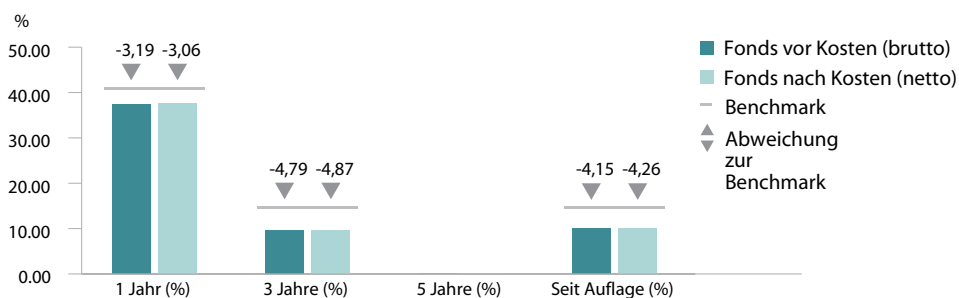
Die Berechnungsmethode für Value-Added-Renditen kann Rundungsdifferenzen aufweisen.

Sind bei einer Schließung des Fonds gemäß seinem offiziellen Nettoinventarwert (NAV)-Kalender Preise für einen maßgeblichen Teil der zugrunde liegenden Wertpapiere ermittelbar, so wird ein technischer NAV berechnet. Die angegebene frühere Wertentwicklung wurde daher erforderlichenfalls auf Grundlage eines technischen NAV und des offiziellen NAV des Fonds zu jedem anderen Geschäftstag des betreffenden Zeitraums berechnet.

Bitte beachten Sie, dass dieser Fonds bis zum 30. Mai 2018 als State Street Multi-Factor Global Equity Fund bezeichnet wurde.

Quelle: SSGA.

Alle Daten entsprechen dem Stand vom 31/05/2021

Annualisierte Wertentwicklung**Fondsmerkmale**

	Fonds	Benchmark
Durchschnittlich gewichtete Marktkapitalisierung (in Mio.)	US\$147 763	US\$292 401
Durchschnittliches Preis/Buch-Verhältnis	2,82	3,06
Erwartetes KGV (nächste 12 Monate)	17,45	19,90
Gewichtetes Preis/Cash Flow Verhältnis	9,98	12,80
Dividendenrendite (%)	1,83	1,69
Anzahl der Vermögenswerte*	213	1,561

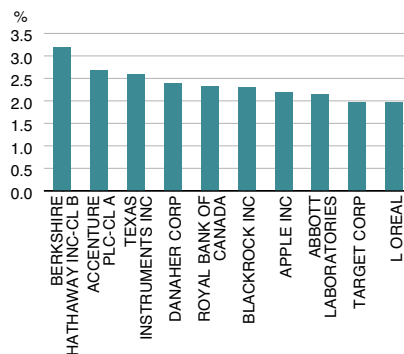
Kennzahlen

	3 Jahre
Standardabweichung (%)	16,57
Tracking Error (%)	4,32
Beta	0,90

* Die Anzahl von dem Fond notierten Stammaktien kann cash Positionen enthalten.

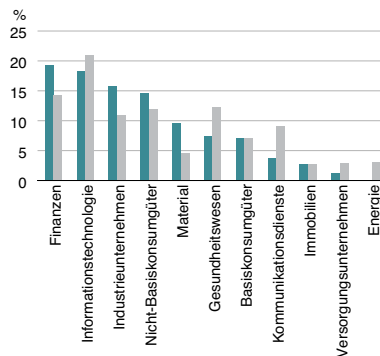
Top-10-Positionen

	Gewichtung (%)
BERKSHIRE HATHAWAY INC-CL B	3,19
ACCENTURE PLC-CL A	2,67
TEXAS INSTRUMENTS INC	2,58
DANAHER CORP	2,39
ROYAL BANK OF CANADA	2,32
BLACKROCK INC	2,30
APPLE INC	2,19
ABBOTT LABORATORIES	2,14
TARGET CORP	1,97
L OREAL	1,96



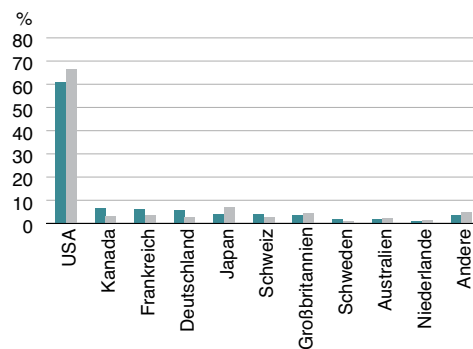
Branchen

	Fonds (%)	Benchmark (%)
Finanzen	19,36	14,23
Informationstechnologie	18,25	20,98
Industrieunternehmen	15,88	10,93
Nicht-Basiskonsumgüter	14,55	11,92
Material	9,65	4,66
Gesundheitswesen	7,41	12,37
Basiskonsumgüter	7,05	7,18
Kommunikationsdienste	3,81	9,04
Immobilien	2,71	2,71
Versorgungsunternehmen	1,32	2,87
Energie	-	3,11
Gesamt	100,00	100,00



Länder

	Fonds (%)	Benchmark (%)
USA	60,84	66,57
Kanada	6,70	3,39
Frankreich	6,07	3,49
Deutschland	5,77	2,84
Japan	4,24	6,90
Schweiz	4,08	2,85
Großbritannien	3,58	4,38
Schweden	2,01	1,15
Australien	1,96	2,17
Niederlande	0,99	1,29
Andere	3,74	4,97
Gesamt	100,00	100,00



Für weitere Informationen
Besuchen Sie unsere Website www.ssga.com oder wenden Sie sich an Ihre SSGA-Niederlassung vor Ort.

SSGA Belgien

+32 (0) 2 663 2016

SSGA Frankreich

+33 (0) 1 44 45 40 48

SSGA Deutschland

+49 (0) 89 55878 999

SSGA Irland

+353 (1) 776 3188 / +353 (1) 776 3029

SSGA Italien

+39 02 3206 6121

SSGA Middle East & Africa

+971 2 245 9000

SSGA Niederlande

+31 (0) 20 718 1701

SSGA Schweiz

+41 (0) 44 245 7099

SSGA Vereinigtes Königreich

+44 (0) 20 3395 2333

Quelle: SSGA.

Die angegebenen Merkmale, Bestände, Länderallokationen und Sektoren beziehen sich auf das ganz oben auf diesem Factsheet angegebene Datum und können sich ändern. „Sonstige“ bezeichnet bei Ländern den Zusammenschluss von Ländern, die nicht bereits in den Top-10 des Fonds enthalten sind.

BITTE BEACHTEN SIE, DASS VOLLSTÄNDIGE EINZELHEITEN ZU DEN DEM FONDS ZUGRUNDE LIEGENDEN BESTÄNDEN AUF WWW.SSGA.COM ENTHALTEN SIND

Marketingmitteilung – Allgemeiner Zugang. Nur für professionelle Kunden.

Dieses Material dient Ihrer persönlichen Information. Die hier erteilten Informationen stellen keine Anlageberatung gemäß Definition nach der Richtlinie über Märkte für Finanzinstrumente (2014/65/EU) oder geltenden Schweizer Vorschriften dar und sollten nicht als Grundlage für eine Anlageentscheidung herangezogen werden. Es werden keine Erklärungen oder Zusicherungen bezüglich der Richtigkeit der Informationen abgegeben, und State Street haftet nicht für Entscheidungen, die auf Basis dieser Informationen getroffen werden.

Für US-Anleger sind die Fonds nicht erhältlich. **Dieses Dokument ist zusammen mit dem Prospekt und den wesentlichen Anlegerinformationen (KIID) des Fonds zu lesen. Alle Transaktionen sollten auf dem aktuellen Prospekt und KIID basieren, die weitere Informationen über die Kosten, Aufwendungen und die mit Ihrer Anlage verbundenen Risiken enthalten.**

Diese Informationen sind für professionelle Kunden bestimmt (wozu auch geeignete Gegenparteien gehören), die sowohl als sachkundig sowie als erfahren in Angelegenheiten im Zusammenhang mit Anlagen gelten.

Bei den in dieser Kommunikation enthaltenen Informationen handelt es sich nicht um eine Analystenempfehlung oder „Anlageresearch“, sie sind vielmehr gemäß der Richtlinie über Märkte für Finanzinstrumente (2014/65/EU) oder geltenden Schweizer Vorschriften als „Marketingmitteilung“ klassifiziert. Dies bedeutet, dass diese Marketingmitteilung (a) nicht gemäß Rechtsvorschriften erstellt wurde, die die Unabhängigkeit von Anlageresearch fördern sollen, (b) keinem Verbot in Bezug auf den Handel vor der Verbreitung von Anlageresearch unterliegt.

Diese kollektive Kapitalanlage und ihre Vertriebsstelle sind von der Eidgenössischen Finanzmarktaufsicht (FINMA) nach dem Kollektivanlagengesetz (KAG) und der Schweizer Verordnung über die kollektiven Kapitalanlagen (Kollektivanlagenverordnung, KKV) zugelassen. Die kollektive Kapitalanlage wurde nach dem Recht Luxemburgs als Organismus für gemeinsame Anlagen in Wertpapieren (OGAW) strukturiert und ist als OGAW von der Commission de Surveillance du Secteur Financier (CSSF) zugelassen.

Potenzielle Anleger können den aktuellen Prospekt, die Satzung, die wesentlichen Anlegerinformationen (KIID) sowie den letzten Jahres- und Halbjahresbericht kostenlos von der Vertretung und Zahlstelle in der Schweiz, State Street Bank International GmbH, München, Niederlassung Zürich, Beethovenstrasse 19, CH-8027 Zürich, beziehen.

Der MSCI World Index ist eine Marke der MSCI Inc.

Dieses Werk darf ohne ausdrückliche schriftliche Einwilligung von SSGA weder ganz noch teilweise vervielfältigt, kopiert oder übertragen und sein Inhalt gegenüber Dritten nicht offen gelegt werden.