

Anteilsklasse

[I CHF Hedged] Institutionelle Investoren

Anlageziel des Fonds

Der Fonds will die Wertentwicklung des Barclays Euro Issuer Scored Corporate Index (der „Index“) möglichst genau abbilden.

Anlagestrategie

Der Fonds investiert in erster Linie in Wertpapiere des Index. Da der Index zu viele Wertpapiere enthält, als dass sie effizient gekauft werden könnten, oder Wertpapiere enthält, die auf den offenen Märkten schwer erhältlich sind, stellt State Street Global Advisors Limited (der „Unteranlageverwalter“) ein repräsentatives Portfolio zusammen, das die Wertentwicklung des Index genau nachbilden soll.

Benchmark

Bloomberg Barclays Euro Issuer Scored Corporate Index

Struktur

Investment Company

UCITS-konform

Domizil

Luxemburg

Fondsdaten

ISIN	LU0956151988
NAV	9,91 CHF per 30 November 2020
Währung	CHF
Fondsvolumen (NAV) (Mio.)	47,88 EUR per 30 November 2020
Auflagedatum	09 Dezember 2014
Anlagestil	Smart Beta
Land/Region	Economic Monetary Union/ Eurozone
Abrechnung	Zyklus für die Abrechnung von Rücknahmen, DD+2; Zyklus für die Abrechnung von Zeichnungen, DD+2
Mitteilungsfrist	DD 11:00 Uhr MEZ
Bewertung	Täglich, Börsenschluss
Swingfaktor¹	
Kauf	0,35%
Verkauf	0,00%
Einmalanlage	CHF 3 000 000,00
Folgeinvestments	CHF 1 000,00
Managementgebühren	0,23%
Tatsächliche TER	0,34%
Kosten	Kauf Verkauf
Zahlbar an den Fonds	k.A. Bis zu 2%

¹ Anhaltspunkt zum Datum dieses Factsheets, Änderungen vorbehalten

Wertentwicklung

Annualisiert	Benchmark	Fonds vor Kosten (brutto)	Differenz	Fonds nach Kosten (netto)	Differenz
1 Jahr (%)	1,83	-5,52	-7,35	-5,84	-7,66
3 Jahre (%)	1,74	-0,86	-2,60	-1,19	-2,93
5 Jahre (%)	1,85	0,24	-1,61	-0,11	-1,95
Seit Auflage (%)	1,44	0,16	-1,28	-0,18	-1,62
Kumuliert					
1 Monat (%)	0,62	-6,69	-7,31	-6,71	-7,33
3 Monate (%)	1,70	-5,75	-7,45	-5,82	-7,51
1 Jahr (%)	1,83	-5,52	-7,35	-5,84	-7,66
3 Jahre (%)	5,30	-2,55	-7,86	-3,52	-8,83
5 Jahre (%)	9,58	1,18	-8,40	-0,53	-10,11
Seit Auflage (%)	8,85	0,97	-7,88	-1,05	-9,90
Kalenderjahr					
2020 (seit Jahresbeginn)	2,01	-5,36	-7,38	-5,65	-7,66
2019	4,69	4,53	-0,17	4,16	-0,53
2018	-1,05	-1,17	-0,11	-1,49	-0,43
2017	1,10	1,09	-0,01	0,74	-0,36
2016	3,36	3,18	-0,18	2,82	-0,54

Die Wertentwicklung der Vergangenheit ist keine Garantie für zukünftige Ergebnisse.

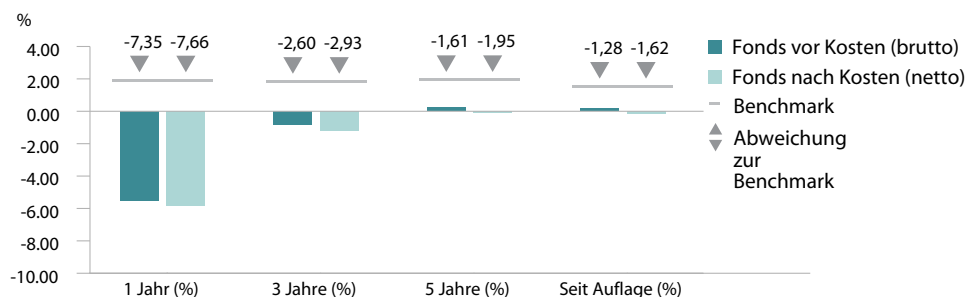
Eine Anlage ist mit Risiken verbunden, einschließlich des Risikos eines Kapitalverlusts.

Die hierin enthaltenen Zahlen zur Wertentwicklung werden vor und nach Abzug von Gebühren angegeben. Der Abzug von Gebühren berücksichtigt nicht den Abzug von Beratungs- oder sonstigen Gebühren, welche die Rendite schmälern könnten. Die Indexrenditen reflektieren Kapitalgewinne und -verluste, Erträge und die Wiederanlage von Dividenden. Die Wertentwicklung berücksichtigt die Wiederanlage von Dividenden und sonstigen Unternehmensgewinnen und wird in der Währung berechnet, die in den Fondsdaten angegeben ist. Für das Kalenderjahr, in das das Auflegungsdatum entweder des betreffenden Fonds oder des an die vergangene Wertentwicklung gebundenen Fonds fällt (je nachdem welches das frühere Datum ist), ist die Angabe der Wertentwicklung im Kalenderjahr unvollständig. Die Berechnungsmethode für Value-Added-Renditen kann Rundungsdifferenzen aufweisen. Sind bei einer Schließung des Fonds gemäß seinem offiziellen Nettoinventarwert (NAV)-Kalender Preise für einen maßgeblichen Teil der zugrunde liegenden Wertpapiere ermittelbar, so wird ein technischer NAV berechnet. Die angegebene frühere Wertentwicklung wurde daher erforderlichenfalls auf Grundlage eines technischen NAV und des offiziellen NAV des Fonds zu jedem anderen Geschäftstag des betreffenden Zeitraums berechnet.

Quelle: SSGA.

Alle Daten entsprechen dem Stand vom 30/11/2020

Annualisierte Wertentwicklung



Fondsmerkmale

	Fonds	Benchmark
Anzahl der Vermögenswerte*	414	2 330
Durchschnittliche (optionsbereinigte) Endfälligkeitsrendite (%)	0,07	0,07
Rückzahlungsrendite (%)	0,11	0,12
Laufende Rendite (%)	1,32	1,31
Durchschnittlicher Kupon (%)	1,43	1,42
Optionsbereinigter Spread (in Basispunkten)	77,88	77,98
Effektive Duration (Jahre)	4,90	4,91
Durchschnittliche Restlaufzeit (Jahre)	5,27	5,28
Effektive Konvexität	0,34	0,36
Durchschnittliches Rating	BAA1	BAA1

Kennzahlen

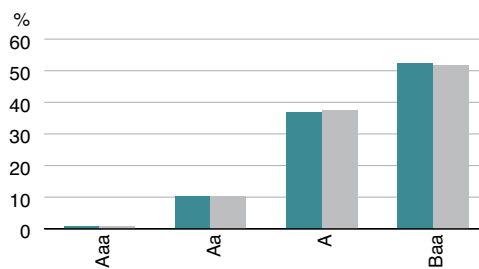
	3 Jahre
Standardabweichung (%)	5,79
Tracking Error (%)	4,16
Beta	0,93

* Die Anzahl von dem Fond notierten Emissionen kann cash positionen enthalten.

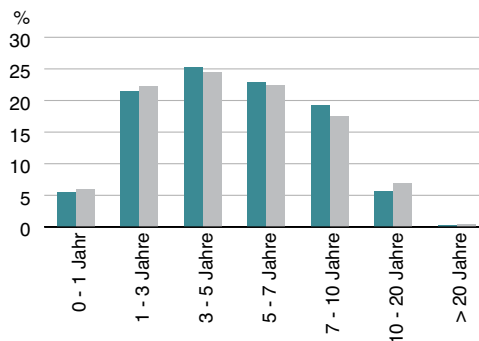
Länder	Fonds (%)	Benchmark (%)
USA	27,77	26,14
Frankreich	12,04	12,52
Großbritannien	9,24	10,30
Deutschland	8,40	7,94
Schweiz	5,68	5,49
Australien	5,63	5,46
Niederlande	4,78	5,12
Schweden	4,13	4,52
Italien	3,95	3,94
Spanien	2,68	2,84
Andere	15,72	15,72
Gesamt	100,00	100,00

Kreditrating-Positionen	Fonds (%)	Benchmark (%)
Aaa	0,83	0,77
Aa	10,14	10,20
A	36,82	37,45
Baa	52,21	51,58
Gesamt	100,00	100,00

Branchen	Fonds (%)	Benchmark (%)
Industrien	52,54	52,43
Finanzsektor	40,37	40,70
Versorger	7,01	6,87
Cash	0,08	-
Gesamt	100,00	100,00



Fälligkeiten	Fonds (%)	Benchmark (%)
0 - 1 Jahr	5,48	6,01
1 - 3 Jahre	21,40	22,28
3 - 5 Jahre	25,22	24,50
5 - 7 Jahre	22,91	22,41
7 - 10 Jahre	19,16	17,47
10 - 20 Jahre	5,58	6,88
> 20 Jahre	0,25	0,45



Quelle: SSGA.

Die angegebenen Merkmale, Kreditrating-Positionen, Länderallokationen und Sektoren beziehen sich auf das ganz oben auf diesem Factsheet angegebene Datum und können sich ändern.

„Sonstige“ bezeichnet bei Ländern den Zusammenschluss von Ländern, die nicht bereits in den Top-10 des Fonds enthalten sind.

BITTE BEACHTEN SIE, DASS VOLLSTÄNDIGE EINZELHEITEN ZU DEN DEM FONDS ZUGRUNDE LIEGENDEN BESTÄNDEN AUF WWW.SSGA.COM ENHALTEN SIND

Marketingmitteilung

Dieses Material dient Ihrer persönlichen Information. Die hier erteilten Informationen stellen keine Anlageberatung gemäß Definition nach der Richtlinie über Märkte für Finanzinstrumente (2014/65/EU) oder geltenden Schweizer Vorschriften dar und sollten nicht als Grundlage für eine Anlageentscheidung herangezogen werden. Es werden keine Erklärungen oder Zusicherungen bezüglich der Richtigkeit der Informationen abgegeben, und State Street haftet nicht für Entscheidungen, die auf Basis dieser Informationen getroffen werden.

Für US-Anleger sind die Fonds nicht erhältlich. **Dieses Dokument ist zusammen mit dem Prospekt und den wesentlichen Anlegerinformationen (KIID) des Fonds zu lesen. Alle Transaktionen sollten auf dem aktuellen Prospekt und KIID basieren, die weitere Informationen über die Kosten, Aufwendungen und die mit Ihrer Anlage verbundenen Risiken enthalten.**

Diese Informationen sind für professionelle Kunden bestimmt (wozu auch geeignete Gegenparteien gehören), die sowohl als sachkundig sowie als erfahren in Angelegenheiten im Zusammenhang mit Anlagen gelten.

Bei den in dieser Kommunikation enthaltenen Informationen handelt es sich nicht um eine Analystenempfehlung oder „Anlageresearch“, sie sind vielmehr gemäß der Richtlinie über Märkte für Finanzinstrumente (2014/65/EU) oder geltenden Schweizer Vorschriften als „Marketingmitteilung“ klassifiziert. Dies bedeutet, dass diese Marketingmitteilung (a) nicht gemäß Rechtsvorschriften erstellt wurde, die die Unabhängigkeit von Anlageresearch fördern sollen, (b) keinem Verbot in Bezug auf den Handel vor der Verbreitung von Anlageresearch unterliegt.

Diese kollektive Kapitalanlage und ihre Vertriebsstelle sind von der Eidgenössischen Finanzmarktaufsicht (FINMA) nach dem Kollektivanlagengesetz (KAG) und der Schweizer Verordnung über die kollektiven Kapitalanlagen (Kollektivanlagenverordnung, KKV) zugelassen. Die kollektive Kapitalanlage wurde nach dem Recht Luxemburgs als Organismus für gemeinsame Anlagen in Wertpapieren (OGAW) strukturiert und ist als OGAW von der Commission de Surveillance du Secteur Financier (CSSF) zugelassen. Potenzielle Anleger können den aktuellen Prospekt, die Satzung, die wesentlichen Anlegerinformationen (KIID) sowie den letzten Jahres- und Halbjahresbericht kostenlos von der Vertretung und Zahlstelle in der Schweiz, State Street Bank International GmbH, München, Niederlassung Zürich, Beethovenstrasse 19, CH-8027 Zürich, beziehen.

BLOOMBERG®, eine Marke und Dienstleistungsmarke der Bloomberg Finance L.P. und ihren verbundenen Unternehmen, und BARCLAYS®, eine Marke und Dienstleistungsmarke der Barclays Bank Plc, dürfen jeweils im Zusammenhang mit dem Listing der Bloomberg/Barclays-Indizes unter Lizenz verwendet werden. Dieses Werk darf ohne ausdrückliche schriftliche Einwilligung von SSGA weder ganz noch teilweise vervielfältigt, kopiert oder übertragen und sein Inhalt gegenüber Dritten nicht offen gelegt werden.

Für weitere Informationen

Besuchen Sie unsere Website www.ssga.com oder wenden Sie sich an Ihre SSGA-Niederlassung vor Ort.

SSGA Belgien

+32 (0) 2 663 2016

SSGA Frankreich

+33 (0) 1 44 45 40 48

SSGA Deutschland

+49 (0) 89 55878 999

SSGA Irland

+353 (1) 776 3188 / +353 (1) 776 3029

SSGA Italien

+39 02 3206 6121

SSGA Middle East & Africa

+971 2 245 9000

SSGA Niederlande

+31 (0) 20 718 1701

SSGA Schweiz

+41 (0) 44 245 7099

SSGA Vereinigtes Königreich

+44 (0) 20 3395 2333