

Aktien

31 August 2021

**Anteilsklasse**

[P] Alle Anleger

**Anlageziel des Fonds**

Der Fonds will langfristig Kapitalzuwachs durch die Anlage in globalen Aktienwerten erzielen.

**Anlagestrategie**

Der Anlageverwalter bzw. der Unteranlageverwalter investiert im Auftrag des Fonds aktiv, um ein konzentriertes Portfolio von 30 bis 40 globalen Aktienwerten zu bilden.

Die Performance des Fonds wird gegenüber jener des MSCI World Index gemessen.

Die Wertpapiere im Portfolio werden ohne Berücksichtigung der im Index enthaltenen Wertpapiere ausgewählt. Die Gewichtung von Wertpapieren im Portfolio wird ohne Berücksichtigung der Gewichtung von Wertpapieren im Index festgelegt.

**Benchmark**

MSCI World Index

**Struktur**

Investment Company

**UCITS-konform****Domizil**

Luxemburg

**Fondsdaten**

<b>ISIN</b>	LU0759083180
<b>NAV</b>	18,95 EUR per 31 August 2021
<b>Währung</b>	EUR
<b>Fondsvolumen (NAV) (Mio.)</b>	183,28 EUR per 31 August 2021
<b>Auflagedatum</b>	07 Mai 2013
<b>Anlagestil</b>	Aktiv
<b>Land/Region</b>	Global
<b>Abrechnung</b>	Zyklus für die Abrechnung von Rücknahmen, DD+2; Zyklus für die Abrechnung von Zeichnungen, DD+2
<b>Mitteilungsfrist</b>	DD-1 11:00 Uhr MEZ
<b>Bewertung</b>	Täglich, Börsenschluss
<b>Swingfaktor<sup>1</sup></b>	
<b>Kauf</b>	0.13%
<b>Verkauf</b>	0.12%
<b>Einmalanlage</b>	EUR 50,00
<b>Folgeinvestments</b>	EUR 50,00
<b>Managementgebühren</b>	1,5%
<b>Tatsächliche TER</b>	1,64%
<b>Kosten</b>	<b>Kauf</b> <b>Verkauf</b>
<b>Zahlbar an den Fonds</b>	k.A. Bis zu 2%

<sup>1</sup> Anhaltspunkt zum Datum dieses Factsheets, Änderungen vorbehalten

**Wertentwicklung**

Annualisiert	Benchmark	Fonds vor Kosten (brutto)	Differenz	Fonds nach Kosten (netto)	Differenz
1 Jahr (%)	31,47	30,54	-0,93	28,46	-3,01
3 Jahre (%)	14,41	6,51	-7,89	4,80	-9,61
5 Jahre (%)	13,51	8,77	-4,74	7,03	-6,48
Seit Auflage (%)	12,81	9,73	-3,08	7,99	-4,82
<b>Kumuliert</b>					
1 Monat (%)	2,95	0,99	-1,96	0,85	-2,10
3 Monate (%)	9,66	0,96	-8,70	0,56	-9,11
1 Jahr (%)	31,47	30,54	-0,93	28,46	-3,01
3 Jahre (%)	49,76	20,85	-28,91	15,11	-34,65
5 Jahre (%)	88,39	52,23	-36,16	40,43	-47,95
Seit Auflage (%)	172,48	116,51	-55,97	89,50	-82,98
<b>Kalenderjahr</b>					
2021 (seit Jahresbeginn)	22,24	13,48	-8,76	12,28	-9,96
2020	6,33	-1,98	-8,31	-3,57	-9,90
2019	30,02	20,99	-9,03	19,04	-10,98
2018	-4,11	-9,48	-5,37	-10,93	-6,83
2017	7,51	11,16	3,65	9,45	1,94

**Die Wertentwicklung der Vergangenheit ist keine Garantie für zukünftige Ergebnisse.****Eine Anlage ist mit Risiken verbunden, einschließlich des Risikos eines Kapitalverlusts.**

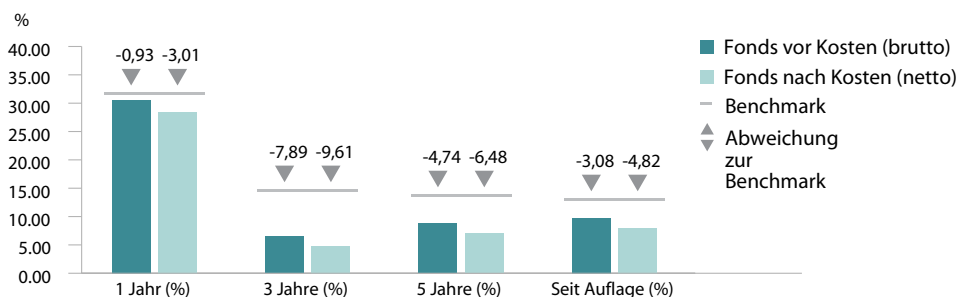
Die hierin enthaltenen Zahlen zur Wertentwicklung werden vor und nach Abzug von Gebühren angegeben. Der Abzug von Gebühren berücksichtigt nicht den Abzug von Beratungs- oder sonstigen Gebühren, welche die Rendite schmälern könnten. Die Indexrenditen reflektieren Kapitalgewinne und -verluste, Erträge und die Wiederanlage von Dividenden. Die Wertentwicklung berücksichtigt die Wiederanlage von Dividenden und sonstigen Unternehmensgewinnen und wird in der Währung berechnet, die in den Fondsdaten angegeben ist. Für das Kalenderjahr, in das das Auflegungsdatum entweder des betreffenden Fonds oder des an die vergangene Wertentwicklung gebundenen Fonds fällt (je nachdem welches das frühere Datum ist), ist die Angabe der Wertentwicklung im Kalenderjahr unvollständig.

Die Berechnungsmethode für Value-Added-Renditen kann Rundungsdifferenzen aufweisen.

Sind bei einer Schließung des Fonds gemäß seinem offiziellen Nettoinventarwert (NAV)-Kalender Preise für einen maßgeblichen Teil der zugrunde liegenden Wertpapiere ermittelbar, so wird ein technischer NAV berechnet. Die angegebene frühere Wertentwicklung wurde daher erforderlichenfalls auf Grundlage eines technischen NAV und des offiziellen NAV des Fonds zu jedem anderen Geschäftstag des betreffenden Zeitraums berechnet.

Quelle: SSGA.

Alle Daten entsprechen dem Stand vom 31/08/2021

**Annualisierte Wertentwicklung****Fondsmerkmale**

	Fonds	Benchmark
Durchschnittlich gewichtete Marktkapitalisierung (in Mio.)	€36 279	€309 450
Durchschnittliches Preis/Buch-Verhältnis	1,59	3,19
Erwartetes KGV (nächste 12 Monate)	11,90	19,69
Gewichtetes Preis/Cash Flow Verhältnis	7,35	12,83
Dividendenrendite (%)	2,83	1,66
Anzahl der Vermögenswerte*	39	1,556

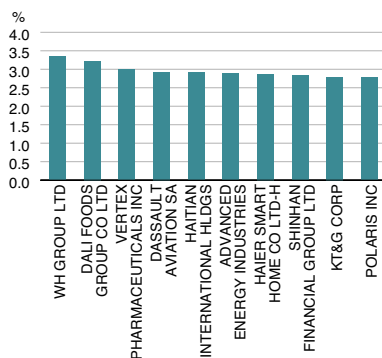
**Kennzahlen**

	3 Jahre
Standardabweichung (%)	18,88
Tracking Error (%)	7,49
Beta	1,05

\* Die Anzahl von dem Fond notierten Stammaktien kann cash Positionen enthalten.

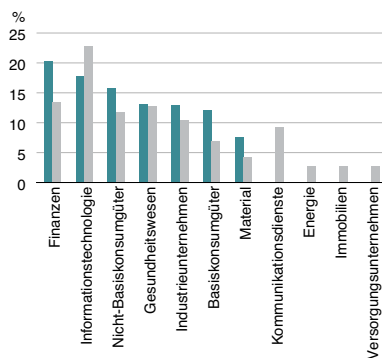
**Top-10-Positionen**

	<b>Gewichtung (%)</b>
WH GROUP LTD	3,35
DALI FOODS GROUP CO LTD	3,22
VERTEX PHARMACEUTICALS INC	2,99
DASSAULT AVIATION SA	2,93
HAITIAN INTERNATIONAL HLDGS	2,91
ADVANCED ENERGY INDUSTRIES	2,89
HAIER SMART HOME CO LTD-H	2,87
SHINHAN FINANCIAL GROUP LTD	2,84
KT&G CORP	2,79
POLARIS INC	2,78



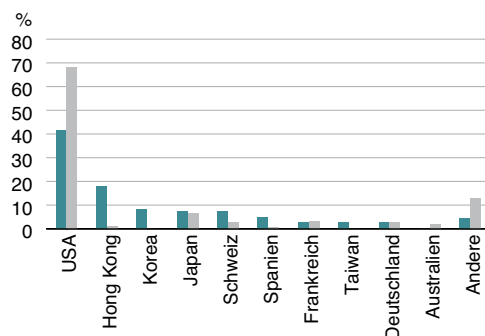
**Branchen**

	<b>Fonds (%)</b>	<b>Benchmark (%)</b>
Finanzen	20,39	13,41
Informationstechnologie	17,86	22,81
Nicht-Basiskonsumgüter	15,82	11,74
Gesundheitswesen	13,17	12,80
Industrieunternehmen	12,98	10,45
Basiskonsumgüter	12,14	6,89
Material	7,65	4,31
Kommunikationsdienste	-	9,27
Energie	-	2,79
Immobilien	-	2,74
Versorgungsunternehmen	-	2,78
<b>Gesamt</b>	<b>100,00</b>	<b>100,00</b>



**Länder**

	<b>Fonds (%)</b>	<b>Benchmark (%)</b>
USA	41,52	67,95
Hong Kong	18,14	0,88
Korea	8,04	0,00
Japan	7,28	6,63
Schweiz	7,25	2,88
Spanien	4,98	0,69
Frankreich	2,93	3,31
Taiwan	2,74	0,00
Deutschland	2,67	2,69
Australien	0,00	2,01
Andere	4,45	12,96
<b>Gesamt</b>	<b>100,00</b>	<b>100,00</b>



**Für weitere Informationen**

Besuchen Sie unsere Website [www.ssga.com](http://www.ssga.com) oder wenden Sie sich an Ihre SSGA-Niederlassung vor Ort.

**SSGA Belgien**

+32 (0) 2 663 2016

**SSGA Frankreich**

+33 (0) 1 44 45 40 48

**SSGA Deutschland**

+49 (0) 89 55878 999

**SSGA Irland**

+353 (1) 776 3188 / +353 (1) 776 3029

**SSGA Italien**

+39 02 3206 6121

**SSGA Middle East & Africa**

+971 2 245 9000

**SSGA Niederlande**

+31 (0) 20 718 1701

**SSGA Schweiz**

+41 (0) 44 245 7099

**SSGA Vereinigtes Königreich**

+44 (0) 20 3395 2333

Quelle: SSGA.

Die angegebenen Merkmale, Bestände, Länderallokationen und Sektoren beziehen sich auf das ganz oben auf diesem Factsheet angegebene Datum und können sich ändern. „Sonstige“ bezeichnet bei Ländern den Zusammenschluss von Ländern, die nicht bereits in den Top-10 des Fonds enthalten sind.

**BITTE BEACHTEN SIE, DASS VOLLSTÄNDIGE EINZELHEITEN ZU DEN DEM FONDS ZUGRUNDE LIEGENDEN BESTÄNDEN AUF [WWW.SSGA.COM](http://WWW.SSGA.COM) ENTHALTEN SIND**

**Marketingmitteilung – Allgemeiner Zugang. Nur für professionelle Kunden.**

**Dieses Material dient Ihrer persönlichen Information.** Die hier erteilten Informationen stellen keine Anlageberatung gemäß Definition nach der Richtlinie über Märkte für Finanzinstrumente (2014/65/EU) oder geltenden Schweizer Vorschriften dar und sollten nicht als Grundlage für eine Anlageentscheidung herangezogen werden. Es werden keine Erklärungen oder Zusicherungen bezüglich der Richtigkeit der Informationen abgegeben, und State Street haftet nicht für Entscheidungen, die auf Basis dieser Informationen getroffen werden.

Für US-Anleger sind die Fonds nicht erhältlich. **Dieses Dokument ist zusammen mit dem Prospekt und den wesentlichen Anlegerinformationen (KIID) des Fonds zu lesen. Alle Transaktionen sollten auf dem aktuellen Prospekt und KIID basieren, die weitere Informationen über die Kosten, Aufwendungen und die mit Ihrer Anlage verbundenen Risiken enthalten.**

Diese Informationen sind für professionelle Kunden bestimmt (wozu auch geeignete Gegenparteien gehören), die sowohl als sachkundig sowie als erfahren in Angelegenheiten im Zusammenhang mit Anlagen gelten.

**Bei den in dieser Kommunikation enthaltenen Informationen handelt es sich nicht um eine Analystenempfehlung oder „Anlageresearch“, sie sind vielmehr gemäß der Richtlinie über Märkte für Finanzinstrumente (2014/65/EU) oder geltenden Schweizer Vorschriften als „Marketingmitteilung“ klassifiziert. Dies bedeutet, dass diese Marketingmitteilung (a) nicht gemäß Rechtsvorschriften erstellt wurde, die die Unabhängigkeit von Anlageresearch fördern sollen, (b) keinem Verbot in Bezug auf den Handel vor der Verbreitung von Anlageresearch unterliegt.**

**Diese kollektive Kapitalanlage und ihre Vertriebsstelle sind von der Eidgenössischen Finanzmarktaufsicht (FINMA) nach dem Kollektivanlagengesetz (KAG) und der Schweizer Verordnung über die kollektiven Kapitalanlagen (Kollektivanlagenverordnung, KKV) zugelassen. Die kollektive Kapitalanlage wurde nach dem Recht Luxemburgs als Organismus für gemeinsame Anlagen in Wertpapieren (OGAW) strukturiert und ist als OGAW von der Commission de Surveillance du Secteur Financier (CSSF) zugelassen.**

**Potenzielle Anleger können den aktuellen Prospekt, die Satzung, die wesentlichen Anlegerinformationen (KIID) sowie den letzten Jahres- und Halbjahresbericht kostenlos von der Vertretung und Zahlstelle in der Schweiz, State Street Bank International GmbH, München, Niederlassung Zürich, Beethovenstrasse 19, CH-8027 Zürich, beziehen.**

Der MSCI World Index ist eine Marke der MSCI Inc.

Dieses Werk darf ohne ausdrückliche schriftliche Einwilligung von SSGA weder ganz noch teilweise vervielfältigt, kopiert oder übertragen und sein Inhalt gegenüber Dritten nicht offen gelegt werden.