

SPDR[®] MSCI Japan Climate Paris Aligned UCITS ETF (Acc)

Factsheet

31 Maart 2024

**Duurzaamheid, sociaal
en behoorlijk bestuur**

Fondsdoelstelling

De beleggingsdoelstelling van het Fonds is om de prestaties te volgen van de grote en middelgrote segmenten van de Japanse aandelenmarkt.

Beschrijving van index

De MSCI Japan Climate Paris Aligned Index is een index die is samengesteld uit de MSCI Japan Index en omvat grote en middelgrote effecten van de Japanse aandelenmarkten. De index is ontworpen ter ondersteuning van beleggers die hun blootstelling aan transitie- en fysieke klimaatrisico's willen verminderen en die kansen willen benutten die voortvloeien uit de overgang naar een koolstofarmere economie en tegelijkertijd willen voldoen aan de vereisten van de Overeenkomst van Parijs. De index incorporeert de TCFD-aanbevelingen en is ontworpen om de minimumnormen van de op Parijs afgestemde EU-benchmark te overtreffen.

Belastingstatus

SSGA streeft ernaar te voldoen aan alle geldende eisen in verband met belastingaangifte voor SPDR ETF's in de volgende landen. Aanvragen worden het hele jaar door ingediend, afhankelijk van het door elke lokale belastingdienst voorgeschreven tijdschema: VK, Duitsland, Oostenrijk, Zwitserland.

Landen van inschrijving

Zweden, Verenigd Koninkrijk, Spanje, Oostenrijk, Noorwegen, Nederland, Luxemburg, Italië, Ierland, Frankrijk, Finland, Duitsland, Denemarken

Noteringen

Beurs	Beurs-ticker	Handelsvaluta	iNAV ticker	Bloomberg code	Reuters code	SEDOL code
Deutsche Börse*	SPF6	EUR	INSPF6E	SPF6 GY	SPF6.DE	BQQPV41

*Duidt op primaire beursnotering

Fondsgegevens

ISIN	IE00BQQPV184
Indexnaam	MSCI Japan Climate Paris Aligned Index
Index-ticker	MXJPCLNJ
Type index	Netto totaalopbrengst
Aantal componenten	95

Belangrijkste feiten

Aanvangsdatum	04-Mrt-2022
Klasse valuta delen	JPY
Fonds — Basisvaluta	JPY
TER	0,12%
Behandeling van inkomsten	Accumulatie
Replicatiemethode	Gerepliceerd
Voldoet aan UCITS-richtlijn	Ja
SFDR-fondsclassificatie	SFDR - Artikel 8
Domicilie	Ierland
Beleggingsbeheerder	State Street Global Advisors Europe Limited
sub-beleggingsmanager	State Street Global Advisors Limited
Paraplufonds	SSGA SPDR ETFs Europe II plc
Activa in aandelencategorie (miljoen)	¥610,29
Totaal activa in fonds (miljoen)	¥610,29
Komt in aanmerking voor ISA	Ja
Komt in aanmerking voor SIPP	Ja
Komt in aanmerking voor PEA	Nee

Houd er rekening mee dat, omdat alle SSGA SPDR ETF Europe I & II-subfondsen op vrijdag 29 maart 2024 gesloten zijn, de fondsprijzen de NAV van donderdag 28 maart zullen weerspiegelen, wat betekent dat de maandelijkse prestatiecijfers van het fonds kunnen afwijken van de benchmark.

Rendement					
	Index	Fonds, bruto	Vershil	Fonds, netto	Vershil
Rendement op jaarbasis (%)					
1 jaar	30,64	30,33	-0,32	30,17	-0,47
3 jaar	-	-	-	-	-
5 jaar	-	-	-	-	-
10 jaar	-	-	-	-	-
Sinds aanvang	18,14	17,92	-0,23	17,78	-0,37
Cumulatief rendement (%)					
1 maand	1,57	1,33	-0,24	1,32	-0,25
3 maand	12,54	12,24	-0,30	12,21	-0,33
1 jaar	30,64	30,33	-0,32	30,17	-0,47
2 jaar	32,37	31,95	-0,42	31,64	-0,74
3 jaar	-	-	-	-	-
5 jaar	-	-	-	-	-
10 jaar	-	-	-	-	-
Sinds aanvang	41,34	40,78	-0,56	40,43	-0,91
Resultaat over kalenderperiode (%)					
2024	12,54	12,24	-0,30	12,21	-0,33
2023	24,03	24,03	0,00	23,88	-0,15
2022	1,26	1,13	-0,14	1,03	-0,24
Fonds (%)					
Standaarddeviatie (3 jaar)					-
Tracking-error op jaarbasis (3 jaar)					-

In het verleden behaalde resultaten zijn geen indicatie voor toekomstige resultaten. In de vermelde prestatiegegevens is geen rekening gehouden met provisies en kosten in verband met de uitgifte en terugkoop van aandelen of de aankoop en verkoop van deelnemingsrechten. Indien het rendement is berekend op basis van intrinsieke waarden die niet luiden in de boekhoudkundige valuta van de instelling voor collectieve belegging, kan de waarde stijgen of dalen als gevolg van valutaschommelingen.

Wanneer het fonds volgens de officiële intrinsieke-waardekalender gesloten is, terwijl toch een aanzienlijk deel van de koersen van de onderliggende effecten kan worden bepaald, wordt een Technische Intrinsieke Waarde berekend. De in het verleden behaalde resultaten in dit document zijn dus zo nodig met behulp van een Technische Intrinsieke Waarde berekend, én met de officiële intrinsieke waarde van het fonds op elke andere werkdag in de betreffende periode.

Het rendement voor het kalenderjaar waarin het fonds is geïntroduceerd, betreft een deel van het jaar wanneer de introductiedatum van het betreffende fonds of het historische performance-linked fonds (welke zich het eerst voordoet) in de betreffende periode valt.

Eigenschappen	
Aantal posities	94
*Distributierendement	-
Koers/winstverhouding boekjaar 1	22,53
Gemiddelde koers/boekwaarde	2,26
Gemiddelde marktkapitalisatie (M)	¥6.909.661,57
Dividendrendement index	1,59%

* Dit meet het in het verleden uitgekeerde dividendrendement per aandeel over 12 maanden, gedeeld door de IW.

Bron: SSGA De weergegeven kenmerken, deelnemingen, landenallocaties en sectoren zijn vanaf de datum vermeld bovenaan deze factsheet en zijn onderhevig aan wijzigingen. Elke verwijzing naar een specifiek bedrijf of effect vormt geen aanbeveling om rechtstreeks in een dergelijk bedrijf of effecten te kopen, verkopen, aan te houden of erin te investeren.

Top 10 participaties	Weging (%)
TOYOTA MOTOR CORP	4,53
SONY GROUP CORP	4,10
TOKYO ELECTRON LTD	3,81
KEYENCE CORP	3,43
JAPAN EXCHANGE GROUP INC	2,77
FAST RETAILING CO LTD	2,61
FANUC CORP	2,47
HOYA CORP	2,45
ADVANTEST CORP	2,39
SOFTBANK GROUP CORP	2,30

Verdeling naar sector	Weging (%)
Informatietechnologie	22,34
Industrie	16,03
Gezondheidszorg	15,60
Duurzame consumptiegoederen	15,23
Financiële instellingen	9,99
Vastgoed	9,78
Communicatiediensten	7,61
Niet-duurzame consumptiegoederen	2,02
Materialen	1,41

Weging per land	Weging (%)
Japan	100,00

Neem contact op

Bezoek onze website op ssga.com/etfs of contact je lokale SPDR ETF contactpersoon. Het is ook mogelijk om een e-mail te sturen naar spdrseurope@ssga.com.

Frankrijk & Luxemburg
spdretf_france@ssga.com
+33 1 44 45 40 00

Italië
spdretf_italia@ssga.com
+39 0232066 140

Scandinavië
spdrseurope@ssga.com
+31 (0)20-7181071

Zwitserland
spdrsswitzerland@ssga.com
+ 41 (0)44 245 70 00

Duitsland
spdrsgermany@ssga.com
+49 69 66774 5016

Nederland
spdr_nl@ssga.com
+31 (0)20-7181071

Spanje
spdrseurope@ssga.com
+39 0232066 140

Verenigd Koninkrijk
spdrseurope@ssga.com
+44 (0) 203 395 6888

Kapitaalrisico: Beleggen brengt het risico van kapitaalverlies met zich mee. In het verleden behaalde rendementen zijn geen betrouwbare indicator van toekomstige rendementen.

ssga.com/etfs

Woordenlijst

Koers-winstverhouding boekjaar1 De gemiddelde koers van elk onderliggende effect gedeeld door de gemiddelde geschatte winst per aandeel voor het effect voor het volgende boekjaar waarvoor nog geen verslag is opgesteld, per de verslagdatum.

Gemiddelde koers-boekwaardeverhouding De gemiddelde koers van elk onderliggende effect gedeeld door de boekwaarde per aandeel voor het effect, per de verslagdatum.

Dividendrendement van de index Het gemiddelde van de jaarlijkse dividenden per aandeel van elk onderliggend effect in de index per de verslagdatum, gedeeld door de koers van het effect per de verslagdatum.

TER De Total Expense Ratio is de vergoeding die het fonds betaalt, uitgedrukt als percentage van de intrinsieke waarde, om de kosten te dekken in verband met de exploitatie en het beheer van de activaportefeuille.

Uitsluitend voor professionele cliënten / gekwalificeerde beleggers. Niet voor openbare distributie.

Beursgenoteerde fondsen (Exchange Traded Funds - ETF's) worden verhandeld zoals aandelen, zijn onderhevig aan beleggingsrisico's en zullen fluctueren in marktwaarde. De waarde van de belegging kan zowel dalen als stijgen en het rendement op de belegging zal bijgevolg variabel zijn. De wijzigingen in wisselkoersen kunnen een nadelig effect hebben op de waarde, prijs of inkomsten van een belegging. Verder is er geen garantie dat een ETF zijn beleggingsdoelstellingen zal behalen.

Marketingcommunicatie

SPDR ETF's zijn mogelijk niet beschikbaar of

geschikt voor u. De gegeven informatie is geen beleggingsadvies zoals gedefinieerd in de Richtlijn betreffende markten voor financiële instrumenten (2014/65/EU, "MiFID") en dient niet als zodanig te worden beschouwd. De informatie dient niet te worden beschouwd als een uitnodiging om een belegging te kopen of te verkopen. De informatie houdt geen rekening met bepaalde beleggingsdoelstellingen, strategieën, fiscale status, risicobereidheid of beleggingshorizon van een (potentiële) belegger. Als u beleggingsadvies nodig hebt, dient u uw belasting- en financiële of een andere professionele adviseur te raadplegen. Dit document vormt geen aanbod of verzoek om aandelen in SPDR ETFs Europe I plc en SPDR ETFs Europe II plc te kopen.

Lees het prospectus en de meest recente document met essentiële beleggersinformatie (ebi) van het Fonds vóór u een beleggingsbeslissing neemt. De meest recente Engelse versie van het Prospectus en de ebi zijn te vinden op www.ssga.com. Een samenvatting van de rechten van beleggers vindt u hier: <https://www.ssga.com/library-content/products/fund-docs/summary-of-investor-rights-ssga-spd-r-investors-rights-summary.pdf> Merk op dat de beheermaatschappij kan besluiten de getroffen regelingen voor het in de handel brengen te beëindigen en over te gaan tot de notificatie overeenkomstig artikel 93a van Richtlijn 2009/65/EG.

Alle documenten die betrekking hebben op het fonds, zijn kosteloos verkrijgbaar ten kantore van de Plaatselijke Vertegenwoordiger/Agent, via www.ssga.com of door contact op te nemen met State Street Custodial Services (Ireland) Limited, 78 Sir John Rogerson's Quay, Dublin 2, Ierland.

SPDR ETF's is het platform voor beursgenoteerde fondsen ("ETF") van State Street Global Advisors en bestaat uit fondsen die door de Central Bank of Ireland zijn erkend als beleggingsvennootschappen met veranderlijk kapitaal.

De fondsen zijn niet beschikbaar voor Amerikaanse beleggers. SSGA SPDR ETFs Europe I plc en SPDR ETFs Europe II plc ("de Vennootschap") geven SPDR ETF's uit en zijn open-end beleggingsmaatschappijen met variabel kapitaal met gescheiden aansprakelijkheid tussen de subfondsen. De Vennootschap is opgezet als een Instelling voor Collectieve Belegging in Effecten (icbe) naar Iers recht en is toegelaten als een icbe door de Central Bank of Ireland.

Aanvullende belangrijke informatie:

In het VK is dit document uitgegeven door State Street Global Advisors Limited ("SSGA"), ingeschreven onder nr. 2509928. Btw-nr. 5776591 81. Statutaire zetel: 20 Churchill Place, Canary Wharf, Londen, E14 5HJ, Verenigd Koninkrijk Telefoon: 020 3395 6000 Fax: 020 3395 6350 Website: www.ssga.com.

In de EU is dit document uitgegeven door State Street Global Advisors Europe ("SSGA"), die onder toezicht staat van de Centrale Bank van Ierland. Statutaire zetel: 78 Sir John Rogerson's Quay, Dublin 2, Ierland. Inschrijvingsnummer 49934. T: +353 (0)1 776 3000. Fax: +353 (0)1 776 3300. Website: www.ssga.com.

Plaatselijke Vertegenwoordiger/

Betaalkantoren van SPDR ETF's:

Frankrijk: State Street Bank International GmbH Paris Branch, Coeur Défense - Tour A, 100, Esplanade du Général de Gaulle, 92931 Paris La Defense Cedex; **Zwitserland:** State Street Bank GmbH Munich, Zurich Branch, Beethovenstrasse 19, 8027 Zürich en de hoofddistributeur in Zwitserland, State Street Global Advisors AG, Beethovenstrasse 19, 8027 Zürich; **Duitsland:** State Street Global Advisors Europe Limited, Brienner Strasse 59, D-80333 München; **Spanje:** Cecabank, S.A. Alcalá 27, 28014 Madrid; **Denemarken:** Nordea Bank Denmark A/S, Issuer Services, Securities Services Hermes Hus, Helgesøvej Allé 33 Postboks 850 DK-0900 Kopenhagen C;

Oostenrijk: Erste Bank, Graben 21, 1010 Wenen; **Zweden:** SKANDINAVISKA ENSKILDA BANKEN AB, Global Transaction Services ST MHI, SE-106 40 Stockholm.

De S&P 500[®] Index is een product van S&P Dow Jones Indices LLC of van een gelieerde onderneming ervan ("S&P DJI") en is in licentie gegeven voor gebruik door State Street Global Advisors. S&P[®], SPDR[®], S&P 500[®], US 500 en de 500 zijn handelsmerken van Standard & Poor's Financial Services LLC ("S&P"); Dow Jones[®] is een gedeponeerd handelsmerk van Dow Jones Trademark Holdings LLC ("Dow Jones") en is in licentie gegeven voor gebruik door S&P Dow Jones Indices; en deze handelsmerken zijn in licentie gegeven voor gebruik door S&P DJI en in sublicentie voor bepaalde doeleinden voor gebruik door State Street Global Advisors. Het fonds wordt niet gesponsord, bekrachtigd, verkocht of gepromoot door S&P DJI, Dow Jones, S&P of hun respectieve filialen, en geen van deze partijen doen enige verklaring over de raadzaamheid om te beleggen in een dergelijke product, noch aanvaarden zij enige aansprakelijkheid voor fouten, weglatingen of onderbrekingen van deze indices. De hierin genoemde handelsmerken en servicemerken zijn eigendom van de respectievelijke eigenaren. Externe dataproviders geven geen enkele verklaring of garantie met betrekking tot de juistheid, volledigheid of tijdigheid van de gegevens en zijn in geen geval aansprakelijk voor enige schade in verband met het gebruik van deze gegevens.

Zonder uitdrukkelijke schriftelijke toestemming van SSGA mag dit document niet geheel of gedeeltelijk worden gereproduceerd, gekopieerd of verzonden en mag de inhoud niet aan derden bekend worden gemaakt.

R-Factor™-overzicht

R-Factor™ is gebaseerd op een transparante classificatiemethodologie die gebruik maakt van de Materiality Map van de Sustainability Accounting Standards Board (SASB), gedragscodes op het gebied van corporate governance, en data van onze vier best-in-class leveranciers van ESG-informatie. R-Factor ondersteunt de ontwikkeling van duurzame kapitaalmarkten door beleggers de mogelijkheid te geven om te beleggen in oplossingen die financieel materiële ESG-informatie integreren en tegelijkertijd bedrijven stimuleren om hun ESG-praktijken en transparantie te verbeteren op de terreinen die van wezenlijk belang zijn.

De gegevens in de ESG-secties van deze factsheet zijn de meest recente die beschikbaar zijn en hebben een vertraging van één maand ten opzichte van de rapportagedatum.

Bron: Factset/SSGA. Holdings per 31 Mrt 2024, R-Factor data per 29 Feb 2024.

R-Factor-profiel van het fonds

Niet beschikbaar	0,00%
Achterblijver	0,82%
Lagere score	5,57%
Gemiddelde score	22,87%
Hogere score	35,25%
Hoogste score	35,49%

Bron: Factset/SSGA per 29 Feb 2024.

R-Factor

R-Factor-overzicht	Fonds
R-Factor	63

Bron: Factset/SSGA per 29 Feb 2024.

Dekking van het fonds	Aantal	Percentage van totaal aantal effecten (%)	Percentage van totale marktwaarde (%)
Effecten opgenomen in R-Factor-analyse	94	100,00	100,00
Totaal aantal effecten in het fonds	94		

Bron: Factset/SSGA per 29 Feb 2024.

Top 10-posities	Fondsweging (%)	R-Factor-score
Toyota Motor Corp.	4,53	78
Sony Group Corporation	4,10	80
Tokyo Electron Ltd.	3,81	75
Keyence Corporation	3,43	49
Japan Exchange Group Inc.	2,77	59
FAST RETAILING CO. LTD.	2,61	53
Fanuc Corporation	2,47	68
HOYA CORPORATION	2,45	52
Advantest Corp.	2,39	73
SoftBank Group Corp.	2,30	65

5 hoogste R-Factor-scores

Japan Real Estate Investment Corp.	1,78	84
Shiseido Company Limited	0,41	81
Sony Group Corporation	4,10	80
Nomura Research Institute Ltd.	0,21	79
Toyota Motor Corp.	4,53	78

5 laagste R-Factor-scores

Hikari Tsushin Inc.	0,70	22
Kobe Bussan Co. Ltd.	0,12	29
Keisei Electric Railway Co. Ltd.	1,83	32
MISUMI Group Inc.	0,08	35
Toho Co. Ltd.	0,16	37

Bron: Factset/SSGA per 29 Feb 2024.

Het R-Factor-overzicht heeft uitsluitend betrekking op bepaalde ESG-kenmerken en is geen weergave van de performance van het fonds. Zie onder 'Belangrijke informatie' voor aanvullende gegevens en definities van de gepresenteerde ESG-maatstaven.

Klimaatstatistieken

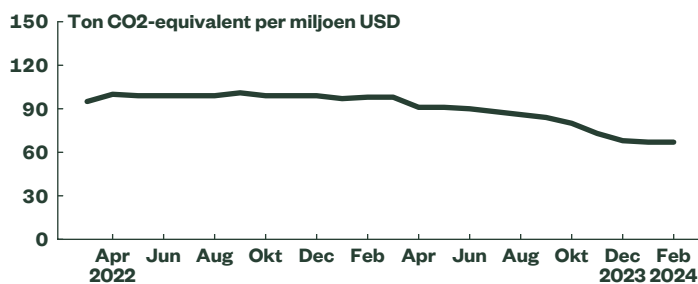
TCFDCO2-statistieken	Fonds
TCFD gewogen gemiddelde CO2 intensiteit (WACI)	38,42
TCFD totale CO2-uitstoot**	49,29*
TCFD CO2-voetafdruk	12,31
TCFD CO2-intensiteit	31,57

Bron: State Street Global Advisors, S&P Trucost, FactSet, Task Force on Climate-related Financial Disclosures (TCFD). De resultaten zijn schattingen op basis van veronderstellingen en analyses van State Street Global Advisors. Ze zijn niet bedoeld om de werkelijke resultaten van een aanbieding weer te geven. De werkelijke resultaten kunnen verschillend zijn. * De TCFD Total Carbon Emission-metriek wijst emissies toe aan beleggers op basis van een benadering van aandelenbezit. In het geval van gemengde fondsen vertegenwoordigen de resultaten de milieuverantwoordelijkheid van het gehele beheerde vermogen van het fonds. Voor de verantwoordelijkheid van individuele houders van deelnemingsrechten kan een toegewezen verantwoordelijkheid worden berekend op basis van het individuele deelnemingspercentage. ** De metriek wordt niet gebruikt om portefeuilles en benchmarks te vergelijken omdat de gegevens niet genormaliseerd zijn.

Houd er rekening mee dat de vorige factsheets sinds november 2023 onjuiste gegevens over de totale koolstofemissies (TCE) bevatten, die zijn geïdentificeerd en gecorrigeerd. Indien u meer informatie wenst, kunt u contact opnemen met uw relatiebeheerder.

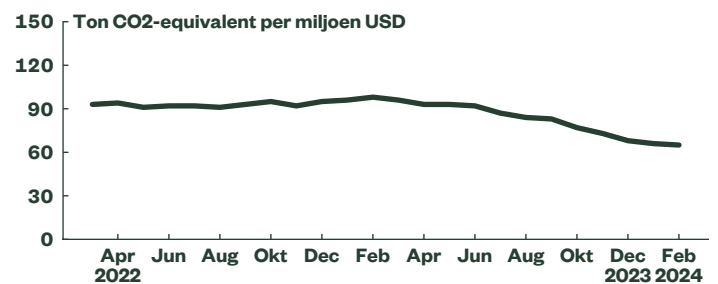
Klimaatprofiel

CO2-intensiteit (Direct + Indirect)



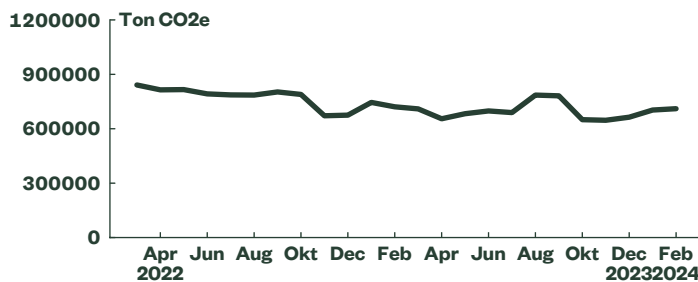
Fonds

Gewogen gemiddelde CO2-intensiteit (Direct + Indirect)



Fonds

Broeikasgasemissies scope 1+2



Fonds

Bron: SSGA Holdings per 31 Mrt 2024, data per 29 Feb 2024.

Stewardship-profiel 4e kwartaal 2023

Aantal vergaderingen waarin is gestemd	105
Aantal landen	1
Voorstellen van de directie	37
Stemmen "Voor"	94,59%
Stemmen "Tegen"	5,41%
Voorstellen van aandeelhouders	0
In lijn met de directie	0,00%
Niet in lijn met de directie	0,00%

De cijfers zijn gebaseerd op het algemene stemgedrag van State Street Global Advisors voor de ondernemingen waarin het fonds aan het einde van het kwartaal een belang heeft. Deze informatie is geen vervanging voor een rapport inzake stemming bij volmacht, dat via uw relatiebeheerder kan worden opgevraagd.

Het stewardshipprogramma van State Street Global Advisors (SSGA) is gericht op het aangaan van de dialoog met de bedrijven in ons fonds over kwesties die invloed hebben op de waardecreatie op de lange termijn op het gebied van milieu, maatschappij en governance (ESG). Kort geleden heeft SSGA uitgebreid advies verstrekt over belangrijke zaken op het gebied van ondernemingsbestuur, zoals effectief, onafhankelijk voorzitterschap. De huidige focus van SSGA ligt op het ondersteunen van ondernemingsbesturen bij het nadenken over de mogelijke gevolgen van kwesties op het gebied van milieu en maatschappij en het opnemen van een duurzaamheidsperspectief in het bestuurtoezicht op de langetermijnstrategie als onderdeel van goed ondernemerschap.

ssga.com/etfs

R-Factor™ R-Factor™ is een ESG-scoresysteem dat gebruikmaakt van algemeen geaccepteerde materialiteitskaders die worden ondersteund door een grote groep ondernemingen en beleggers voor het genereren van een unieke ESG-score voor beursgenoteerde bedrijven. De score is gebaseerd op ESG-gegevens van vier afzonderlijke providers (Sustainalytics, ISS-Oekom, Vigeo-EIRIS en ISS-Governance) teneinde de totale dekking te verbeteren en de inherente vertekening van de bestaande scoremethodologieën te verwijderen. R-Factor™ is ontworpen om bedrijven meer controle te geven over het creëren van duurzame markten. **R-Factor™-scores** uit verschillende sectoren kunnen onderling worden vergeleken. De ESG- en Corporate Governance (CorpGov)-scores zijn zo ontworpen dat ze gebaseerd zijn op de factoren die van essentieel belang zijn voor de sector en het regelgevingsgebied van een bedrijf. Een uniforme beoordelingschaal maakt het mogelijk om de eindscores van bedrijven met elkaar te vergelijken.

Het R-Factor™ beoordelingsproces omvat twee componenten. De eerste component is gebaseerd op het kader dat is gepubliceerd door de Sustainability Accounting Standards Board (SASB). Dit kader wordt gebruikt voor alle ESG-aspecten van de score die geen betrekking hebben op corporate governance. Het SASB-kader identificeert de ESG-risico's die financieel van wezenlijk belang zijn voor de emittent, op basis van de sectorclassificatie. Deze component van de R-Factor™-score wordt uitsluitend bepaald door de ESG-cijfers van de ESG-dataproviders die specifiek betrekking hebben op de ESG-risico's die door het SASB-kader zijn geïdentificeerd als financieel belangrijk voor de emittent op basis van de sectorclassificatie.

De tweede component van de score, de CorpGov-score, wordt gegenereerd op basis van regio-specifieke corporategovernancecodes, die door beleggers of toezichhouders zijn ontwikkeld. Deze governancecodes beschrijven de minimale verwachtingen ten aanzien van corporate governance in een specifieke regio. Ze beslaan doorgaans onderwerpen zoals

aandeelhoudersrechten, onafhankelijkheid van de raad van bestuur en de vergoeding van directieleden. Deze component van de R-Factor™ maakt gebruik van door ISS-Governance verstrekte gegevens om een CorpGov-score aan een emittent toe te wijzen aan de hand van deze governancecodes. **R-Factor™-profiel** Binnen elke sector worden emittenten in vijf verschillende ESG-prestatiegroepen ingedeeld, op basis van het percentiel waarin hun R-Factor™-scores vallen. Door de R-Factor™-score van het bedrijf met een bandbreedte te vergelijken wordt een bedrijf in een van de vijf ESG-prestatielassen ingedeeld: Laggard (10% van het universum), Underperformer (20% van het universum), Average Performer (40% van het universum), Outperformer (20% van het universum) of Leader (10% van het universum). De R-Factor™-scores zijn normaal verdeeld op basis van genormaliseerde waarden op een puntenschaal van 0-100.

Er kan een verschil ontstaan tussen het aantal holdings in de R-Factor™ Summary en het aantal holdings in het reguliere rapportagepakket, aangezien de R-Factor™ Summary wordt berekend op basis van het aantal uitgevers in plaats van het aantal holdings in de portefeuille. **CO2-intensiteit (Direct+Indirect)** - gemeten als tonnen CO2-equivalent gedeeld door de omzet in USD miljoen. De gecombineerde CO2-voetafdruk van de bedrijfsactiviteiten en de directe toeleveringsketens van in de index opgenomen bedrijven per USD (gelijke weging). **Gewogen gemiddelde CO2-intensiteit (Direct+Indirect)** - gemeten als tonnen CO2-equivalent gedeeld door de omzet in USD miljoen. Het gewogen gemiddelde van de individuele bedrijfsintensiteiten (emissies van de bedrijfsactiviteiten en directe toeleveringsketen / omzet), gewogen naar het relatieve aandeel van elk in de index opgenomen bedrijf.

Scope 1+2 CO2-emissies - gemeten in tonnen CO2-equivalent. De broeikasgasemissies van activiteiten die in eigendom of onder controle zijn van het bedrijf en de broeikasgasemissies door het verbruik van de door het bedrijf aangekochte elektriciteit, warmte of stoom.

TCFD Gewogen gemiddelde koolstofintensiteit - Blootstelling van

Genderdiversiteit	
Vrouwen in directie	Aantal effecten
0	11
1	40
2	27
3	10
4	3
5	3
6	0
7	0
8	0
9	0
10	0
10+	0
Niet beschikbaar	0
Totaal	94

Bron: Factset/SSGA per 29 Feb 2024.

portefeuille naar koolstofintensieve bedrijven, uitgedrukt in tonnen CO2-equivalent gedeeld door de omzet in USD miljoen. Scope 1 en Scope 2 broeikasgasemissies worden gealloceerd op basis van gewicht in de portefeuille (de huidige waarde van de investering relatief ten opzicht van de huidige waarde van de portefeuille). **TCFD Totale koolstofemissie** - De absolute uitstoot van broeikasgassen geassocieerd met een portefeuille, uitgedrukt in tonnen CO2-equivalent. Scope 1 en Scope 2 broeikasgasemissies worden gealloceerd aan investeerders gebaseerd op basis van het eigendom van aandelen (equity ownership). **TCFD koolstofvoetafdruk** - totale koolstofuitstoot voor een portefeuille genormaliseerd door de marktwaarde van de portefeuille, uitgedrukt in tonnen CO2-equivalent gedeeld door USD miljoen geïnvesteerd. Scope 1 en Scope 2 broeikasgasemissies worden gealloceerd aan investeerders gebaseerd op basis van het eigendom van aandelen (equity ownership). **TCFD koolstofintensiteit** - Volume van koolstofuitstoot per miljoen dollar omzet (koolstofefficiëntie van een portefeuille), uitgedrukt in tonnen CO2-equivalent gedeeld door miljoen USD omzet. Scope 1 en Scope 2 broeikasgasemissies worden gealloceerd aan investeerders gebaseerd op basis van het eigendom van aandelen (equity ownership). **Genderdiversiteit** Wij gebruiken momenteel de 'People'-dataset van FactSet om inzicht te verkrijgen in het aantal vrouwen in de directie van elk bedrijf in de portefeuille van het fonds. De gegevens en cijfers zijn als volgt verkregen bij de onderstaande bronnen op de datum van dit rapport, en zijn onderworpen aan onderstaande toelichtingen. Alle overige gegevens zijn afkomstig van SSGA.

Informatie van Trucost CO2-intensiteit (Direct+Indirect), Gewogen gemiddelde CO2-intensiteit (Direct+Indirect), Scope 1 + 2 CO2-emissies, Totale reserves CO2-emissies Trucost™ is een gedeponoerd handelsmerk van S&P Trucost Limited ("Trucost") en wordt in licentie gebruikt. Het ESG Report wordt op geen enkele wijze gesponsord, aanbevolen, verkocht of gepromoot door Trucost of gelieerde entiteiten (gezamenlijk de 'Licentiegevers') en geen van de Licentiegevers doet of geeft enige bewering, voorspelling, garantie of verklaring,

uitdrukkelijk noch geïmpliceerd, met betrekking tot (i) de resultaten die verkregen kunnen worden door het gebruik van Trucost-gegevens samen met het rapport, of (ii) de geschiktheid van de Trucost-gegevens voor het doel waarvoor de data samen met het rapport wordt gebruikt. Geen van de Licentiegevers doet enig financieel of beleggingsadvies of -aanbeveling in verband met het rapport. De Licentiegevers wijzen elke aansprakelijkheid (door nalatigheid of door iets anders) jegens derden voor eventuele fouten in de Trucost-gegevens af. Geen van de Licentiegevers is verplicht om derden over eventuele fouten in de Trucost-gegevens in te lichten.

Informatie van FactSet Genderdiversiteit Deze publicatie kan bedrijfsgegevens van FactSet bevatten ('FactSet-Informatie') die op geen enkele wijze gereproduceerd, gebruikt, gedistribueerd, gewijzigd of gepubliceerd mag worden zonder de uitdrukkelijke, voorafgaande, schriftelijke toestemming van FactSet. De informatie wordt 'as is' geleverd. Alle verklaringen en garanties, zowel mondeling als schriftelijk, uitdrukkelijk als geïmpliceerd (door de wet, statuten of op andere wijze) worden hierbij uitgesloten en van de hand gewezen, voor zover dat door de wet is toegestaan. Inzake de FactSet-Informatie wijst FactSet in het bijzonder alle geïmpliceerde garanties van verkoopbaarheid en geschiktheid voor een bepaald doel van de hand en geeft geen garanties inzake de nauwkeurigheid, volledigheid, tijdigheid, functionaliteit en/of betrouwbaarheid daarvan. De FactSet-Informatie mag niet worden gezien als beleggingsadvies en alle meningen of verklaringen in de publicaties die FactSet-Informatie bevatten (en/of de FactSet-Informatie zelf) zijn niet de meningen of overtuigingen van FactSet, de aangesloten en/of verbonden entiteiten, en/of hun medewerkers. FactSet is niet aansprakelijk voor enige schade die voortvloeit uit het gebruik, op enigerlei wijze, van deze publicatie of FactSet-Informatie die daarin is opgenomen.

© 2024 State Street Corporation. Alle rechten voorbehouden. Vervaldatum: 31/03/2025