

SPDR® Bloomberg SASB Euro Corporate ESG UCITS ETF (Acc)

ISIN IE00BLF7VW10

Obiettivo del Fondo

L'obiettivo del Fondo è di replicare la performance totale, comprensiva dei rendimenti da capitale e da cedole, dell'indice Bloomberg SASB Euro Corporate ESG Ex-Controversies Select Index.

Il fondo è classificato come Articolo 8 del Regolamento SFDR.

Descrizione dell'indice

Indice investment grade, a tasso fisso, denominato in euro, che ottimizza il punteggio R-Factor™ attribuito da State Street Global Advisors®. L'indice seleziona titoli appartenenti all'indice Bloomberg Barclays Euro Corporate Bond, ponderandoli tramite un processo di ottimizzazione e monitorando al contempo il rischio attivo totale. L'indice esclude gli emittenti sulla base di alcuni criteri di coinvolgimento in attività controverse e/o non conformità ai principi del Patto Mondiale delle Nazioni Unite.

Codice Indice I35553EU

Tipo Indice Rendimento Totale

Numero Di Componenti 1,533

Dati Principali

Data di lancio
16-Oct-2020

Valuta della classe di azioni
EUR

Fondo - Valuta di Base
EUR

TER
0.15%

Politica dei Dividendi
Accumulazione

Metodologia di Replica
Campionatura stratificata

Armonizzazione UCITS
Sì

Domicilio
Irlanda

Società di gestione
State Street Global Advisors Europe Limited

Società Emittente
SSGA SPDR ETFs Europe I plc

Asset della Classe di Azioni (milioni)
€113.33

Asset Totali del Fondo (milioni)
€113.33

Idoneo ISA
Sì

Idoneo SIPP
Sì

Idoneo PEA
No

Società di gestione delegata
State Street Global Advisors Limited

POSIZIONE FISCALE Di norma, SSGA punta a soddisfare tutti i requisiti di informativa fiscale applicabili per tutti gli ETF SPDR nei paesi di seguito elencati. Le domande vengono presentate nel corso dell'intero anno a seconda dei termini previsti dalle singole autorità tributarie locali: Regno Unito, Germania, Austria, Svizzera.

Paesi di registrazione Svizzera, Svezia, Spagna, Regno Unito, Paesi Bassi, Norvegia, Lussemburgo, Italia, Irlanda, Germania, Francia, Finlandia, Danimarca, Austria

Quotazioni

Borsa	Codice Borsa	Valuta di Negoziazione	Codice iNAV	Codice Bloomberg	Codice Reuters	Codice SEDOL
Deutsche Börse*	SPPR	EUR	INSPPR	SPPR GY	SPPR.DE	BLF7VW1
Borsa Italiana	EUCR	EUR	INSPPR	EUCR IM	EUCR.MI	BMBZ0B8
Euronext Amsterdam	EUCR	EUR	INSPPR	EUCR NA	EUCR.AS	BMBZ0C9
SIX Swiss Exchange	EUCR	EUR	INSPPR	EUCR SE	EUCR.S	BMBZ096

*Indicare la borsa principale

Performance Annualizzata (%)

	Indice	Fondo Lorde	Differenza	Fondo Nette	Differenza
1 Anno	0.20	0.13	-0.07	-0.02	-0.22
3 Anni	-	-	-	-	-
5 Anni	-	-	-	-	-
10 Anni	-	-	-	-	-
Dal Lancio	0.09	0.01	-0.07	-0.14	-0.22

Deviazione standard

	% Fondo
3 Anni	-

Tracking Error Annualizzato

	% Fondo
3 Anni	-

Performance Cumulativa (%)

	Indice	Fondo Lorde	Differenza	Fondo Nette	Differenza
1 Mese	-0.71	-0.73	-0.03	-0.74	-0.04
3 Mesi	-1.73	-1.76	-0.03	-1.80	-0.06
1 Anno	0.20	0.13	-0.07	-0.02	-0.22
2 Anni	-	-	-	-	-
3 Anni	-	-	-	-	-
5 Anni	-	-	-	-	-
10 Anni	-	-	-	-	-
Dal Lancio	0.09	0.01	-0.08	-0.14	-0.23

Performance (Anno Solare) (%)

	Indice	Fondo Lorde	Differenza	Fondo Nette	Differenza
2021	-0.91	-0.97	-0.05	-1.09	-0.18
2020	1.01	0.99	-0.02	0.96	-0.05

Caratteristiche del Fondo

Numero di Titoli	625	Duration Effettiva	5.35
Maturity Media in Anni	5.79	Yield to Maturity	0.48%
Convessità Effettiva	0.43%	†Distribution Yield	-

Le 10 Principali Posizioni

	Peso %
KLEPIERRE SA 1 04/17/2023	0.72
ASSICURAZIONI GE 5.125 09/16/2024	0.72
SCHNEIDER ELECTRIC SE 0.25 09/09/2024	0.71
WPP FINANCE 2013 3 11/20/2023	0.67
GECINA 1.375 01/26/2028	0.66
AXA SA 3.941 11/29/2049	0.65
VEOLIA ENVIRONNEMENT SA 0.8 01/15/2032	0.62
ALLIANZ FINANCE II B.V. 1.375 04/21/2031	0.58
BNP PARIBAS 1.5 05/25/2028	0.57
COVIVIO 1.625 06/23/2030	0.57

Ripartizione Per Settore

	Peso %
Corporate - Industria	52.22
Corporate - Finanziari	38.71
Corporate - Servizi Pubblici	8.99
Liquidità	0.08

Scomposizione per Scadenza

	Peso %
0 - 1 Anno	0.08
1 - 3 Anni	25.45
3 - 5 Anni	25.48
5 - 7 Anni	20.71
7 - 10 Anni	17.70
10 - 20 Anni	9.72
> 20 Anni	0.85

Scomposizione per Rating

	Peso %
Aaa	0.29
Aa	6.09
A	34.06
Baa	59.56

Ripartizione Per Paese

	Peso %		Peso %		Peso %
Francia	37.72	Svizzera	1.79	BERMUDA	0.30
Germania	14.00	Belgio	1.57	Portogallo	0.28
Stati Uniti	12.49	Austria	0.94	Irlanda	0.28
Regno Unito	10.19	Svezia	0.90	Danimarca	0.28
Italia	6.05	Finlandia	0.87	Ungheria	0.09
Spagna	4.98	Giappone	0.57	Russia	0.09
Paesi Bassi	3.71	Lussemburgo	0.52	Nuova Zelanda	0.09
Australia	1.91	Canada	0.31	Unione Europea	0.08

Per maggiori informazioni

Visita il nostro sito all'indirizzo www.ssga.com o contatta un rappresentante locale del team SPDR

Francia & Lussemburgo	Germania	Italia	Paesi Bassi	Nordics	Spagna	Svizzera	Regno Unito
spdrretf_france@ssga.com	spdrsgermany@ssga.com	spdrretf_italia@ssga.com	spdr_nl@ssga.com	spdrseurope@ssga.com	spdrseurope@ssga.com	spdrsswitzerland@ssga.com	spdrseurope@ssga.com
+33 1 44 45 40 00	+49 69 66774 5016	+39 0232066 140	+31 (0)20-7181071	+31 (0)20-7181071	+39 0232066 140	+41 (0)44 245 70 00	+44 (0) 203 395 6888

In alternativa, contatta il nostro team di supporto SPDR ETFs all'indirizzo spdrseurope@ssga.com

Rischio di capitale: L'investimento implica alcuni rischi, tra i quali il rischio di perdita di capitale.**I risultati ottenuti nel passato non sono indicativi dei risultati futuri.**

La performance storica non offre garanzia di rendimenti futuri. I dati di performance qui riportati non tengono conto delle commissioni e dei costi di emissione o rimborso, o acquisto e vendita, delle quote. Se la performance è calcolata sulla base di valori patrimoniali netti non denominati nella valuta di base del fondo, il suo valore potrebbe aumentare o diminuire a seguito della fluttuazione dei tassi di cambio.

Qualora il Fondo sia chiuso nel rispetto del calendario del Valore Patrimoniale Netto (VPN) ufficiale ma, ciononostante, sia possibile determinare una parte significativa dei prezzi dei titoli sottostanti, si calcola un VPN tecnico. Pertanto, i risultati ottenuti nel passato qui riportati sono stati calcolati utilizzando un VPN tecnico, ove necessario, oltre al VPN ufficiale del Fondo in ciascun altro giorno lavorativo per il periodo in esame.

† Misura i dividendi distribuiti negli ultimi 12 mesi per azione divisi per il NAV.

Se la data di lancio del Fondo in questione o del Fondo legato alla performance storica (la prima delle due in ordine di tempo) cade in detto periodo, i rendimenti della performance nell'anno solare del lancio saranno parziali.

Il rating del merito creditizio si basa sulla media dei rating di Moody's, S&P e Fitch.

FATTORI DI RISCHIO

Il Fondo ha un profilo di rischio e rendimento di categoria 3 poiché storicamente la sua performance ha registrato aumenti e cali di media entità. Di seguito sono riportati i principali rischi legati all'investimento nel Fondo che non sono adeguatamente evidenziati dalla categoria di rischio.

Rischio legato alla concentrazione**Rischio legato alla replica dell'indice****Rischio di liquidità e rischio di liquidità dell'ETF****Rischio legato allo screening**

Si prega di leggere il Prospetto e i KIID per ulteriori informazioni sui rischi.

Per uso esclusivo di clienti professionali / investitori qualificati. Non destinato alla distribuzione al pubblico.

Gli ETF (Exchange Traded Fund) vengono negoziati come i titoli azionari, comportano un rischio d'investimento e il loro valore di mercato è soggetto a fluttuazioni. Il valore degli investimenti può sia aumentare sia diminuire, pertanto il rendimento degli investimenti sarà variabile. Le oscillazioni dei tassi di cambio possono causare effetti negativi sul valore, sulla quotazione o sul reddito di un investimento. Inoltre non viene fornita alcuna garanzia che l'ETF raggiunga l'obiettivo d'investimento.

Comunicazione commerciale

Gli ETF SPDR potrebbero non essere disponibili o adeguati all'investitore. Le informazioni fornite non costituiscono una consulenza agli investimenti così come questa espressione è definita nella Direttiva MiFID (2014/65/UE) e l'investitore non dovrà farvi affidamento. Non devono intendersi come sollecitazione all'acquisto o offerta alla vendita di qualsiasi investimento. Non prendono in considerazione particolari orizzonti o obiettivi d'investimento, status fiscali, strategie o propensioni al rischio di qualsiasi investitore attuale o potenziale. Qualora si renda necessaria una consulenza agli investimenti, suggeriamo di consultare il proprio consulente fiscale e finanziario o altro professionista di fiducia.

Il trattamento fiscale dipende dalle circostanze individuali di ciascun cliente e può essere soggetto a modifiche in futuro.

Il presente documento non costituisce un'offerta o un invito all'acquisto di azioni di SPDR ETFs Europe I plc e SPDR ETFs Europe II plc.

Il presente documento deve essere letto contestualmente al relativo prospetto e al Documento contenente le informazioni chiave per gli investitori (KIID). Tutte le transazioni devono basarsi sul prospetto disponibile e sul KIID più recenti che contengono maggiori informazioni concernenti gli oneri e le spese, l'eventuale autorizzazione alla vendita dei fondi e i rischi associati all'investimento. Il Prospetto è disponibile in inglese ed i KIID sono tradotti in almeno una delle lingue ufficiali del Paese di registrazione.

Il Prospetto e i KIID sono disponibili gratuitamente su: www.ssga.com

Tutti i documenti relativi al fondo sono disponibili gratuitamente presso la sede del Rappresentante/Agente locale, visitando il sito www.ssga.com o contattando State Street Custodial Services (Ireland) Limited, 78 Sir John Rogerson's Quay, Dublin 2, Irlanda.

SPDR ETFs è la piattaforma di exchange traded fund ("ETF") di State Street Global Advisors ed include fondi autorizzati dalle Banca centrale irlandese come fondi aperti d'investimento UCITS.

I fondi non sono disponibili per gli investitori statunitensi.

SSGA SPDR ETFs Europe I plc e SPDR ETFs Europe II plc (la "Società") emettono ETF di SPDR, e sono strutturate come società d'investimento di tipo aperto a capitale variabile e con separazione delle passività fra i comparti. La Società è organizzata come Organismo di investimento collettivo in valori mobiliari (OICVM) di diritto irlandese e autorizzata come OICVM dalla Banca centrale irlandese.

Informazioni aggiuntive importanti:

Per il Regno Unito, il presente documento è stato pubblicato da State Street Global Advisors Limited ("SSGA"). Autorizzata e disciplinata dalla Financial Conduct Authority (autorità di vigilanza britannica) ed è iscritta nel registro delle imprese con il numero 2509928. Partita IVA 5776591 81. Sede legale: 20 Churchill Place, Canary Wharf, London, E14 5HJ Telefono: 020 3395 6000 - Fax: 020 3395 6350 - Sito web: www.ssga.com.

Per l'UE, il presente documento è stato pubblicato da State Street Global Advisors Europe Limited ("SSGA"), regolamentata dalla Banca Centrale d'Irlanda. Indirizzo della sede legale: 78 Sir John Rogerson's Quay, Dublin 2. Numero di iscrizione 49934. T: +353 (0)1 776 3000. Fax: +353 (0)1 776 3300. Web: www.ssga.com.

Rappresentante locale/Agenti di pagamento di SPDR ETFs:

Francia: State Street Bank International GmbH Paris Branch, Cœur Défense -Tour A, 100, Esplanade du Général de Gaulle, 92931 Paris La Defense Cedex; **Svizzera:** State Street Bank GmbH Munich, Zurich Branch, Beethovenstrasse 19, 8027 Zurich e il distributore principale in Svizzera, State Street Global Advisors AG, Beethovenstrasse 19, 8027 Zurich; **Germania:** State Street Global Advisors Europe Limited, Briener Strasse 59, D-80333 Munich; **Spagna:** Cecabank, S.A. Alcalá 27, 28014 Madrid (Spain); **Danimarca:** Nordea Bank Denmark A/S, Issuer Services, Securities Services Hermes Hus, Helgeshøj Allé 33 Postbox 850 DK-0900 Copenhagen C; **Austria:** Erste Bank, Graben 21, 1010 Wien, Austria; **Svezia:** SKANDINAVISKA ENSKILDA BANKEN AB, Global Transaction Services ST MH1, SE-106 40 Stockholm, Svezia.

Standard & Poor's®, S&P® e SPDR® sono marchi registrati di Standard & Poor's Financial Services LLC (S&P); Dow Jones è un marchio registrato di Dow Jones Trademark Holdings LLC (Dow Jones); questi marchi sono concessi in licenza d'uso a S&P Dow Jones Indices LLC (SPDJ) e in sublicenza per taluni fini a State Street Corporation. I prodotti finanziari di State Street Corporation non sono sponsorizzati, approvati, venduti o promossi da SPDJI, Dow Jones, S&P, loro affiliate, e concessionari di licenza terzi e nessuna di queste parti rilascia alcuna dichiarazione riguardo all'opportunità di investire in tale/i prodotto/i né si assume alcuna responsabilità per qualsivoglia errore, omissione o interruzione di un indice.

I marchi registrati e i marchi di servizio qui riferiti appartengono ai rispettivi proprietari. I fornitori di dati di terze parti non rilasciano garanzie o dichiarazioni di alcun tipo in merito all'accuratezza, alla completezza o alla puntualità dei dati e non hanno responsabilità per danni di alcun tipo relativi all'utilizzo di tali dati.

È vietato riprodurre, copiare o trasmettere la totalità o parte del presente documento, né il suo contenuto può essere divulgato a terzi senza l'esplicita approvazione scritta di SSGA.

Glossario:**Convessità effettiva**

Una misura della curvatura nella relazione tra prezzi obbligazionari e rendimenti obbligazionari che dimostra come la duration di un'obbligazione cambi al variare del tasso d'interesse.

Duration effettiva

Un calcolo della duration per le obbligazioni che hanno opzioni integrate. Questa misura della duration tiene conto della futura fluttuazione dei flussi di cassa attesi al variare dei tassi d'interesse. La duration effettiva può essere stimata utilizzando la duration modificata se un'obbligazione con opzioni integrate si comporta come un'obbligazione senza opzioni.

Rendimento alla scadenza

Il rendimento totale anticipato su di un'obbligazione se l'obbligazione è mantenuta fino alla scadenza. Il rendimento alla scadenza è considerato un rendimento obbligazionario a lungo termine, ma è espresso come tasso annuo. In altre parole, è il tasso interno di rendimento (IRR) dell'investimento in un'obbligazione se l'investitore mantiene l'obbligazione fino alla scadenza e se tutti i pagamenti programmati vengono rispettati.

Rendimento da distribuzione

I dividendi annui per azione (DPS) del fondo divisi per il prezzo azionario del fondo.

Delta

Una misura della sensibilità azionaria che indica la relazione tra una variazione percentuale del prezzo azionario e la corrispondente variazione percentuale attesa nel prezzo convertibile; prende anche il nome di elasticità del prezzo.







TER

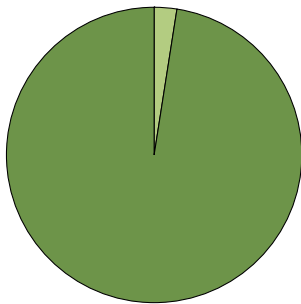
Il Total Expense Ratio è una commissione addebitata al fondo, come percentuale del Valore patrimoniale netto, a copertura dei costi associati al funzionamento e alla gestione del portafoglio di attivi.

Sintesi del Fattore R™

Il Fattore R™ è ottenuto tramite una metodologia di assegnazione di un punteggio che sfrutta la Materiality Map, uno strumento del Sustainability Accounting Standards Board (SASB), i codici di corporate governance e le informazioni di quattro dei migliori fornitori di dati ESG. Il Fattore R sostiene lo sviluppo dei mercati dei capitali sostenibili, offrendo agli investitori la possibilità di investire in soluzioni che integrano dati ESG determinanti in ambito finanziario, incentivando al contempo le società affinché migliorino le pratiche e la comunicazione ESG nei settori rilevanti.

Profilo del Fattore R del Fondo

	Non disponibile	0,00%
	Fanalino di coda	0,00%
	Sottoperformance	0,00%
	Performance intermedia	0,00%
	Sovraperformance	2,47%
	Leader	97,53%



Fonte: Factset/SSGA al 30 set 2021

Fattore R

Sintesi del Fattore R

	Fondo
Fattore R	81

Fonte: Factset/SSGA al 30 set 2021

Copertura del Fondo

	Conteggio	Percentuale dei titoli totali	Percentuale del valore di mercato totale
Copertura titoli Fattore R	624	100,00%	100,00%
Numero totale di titoli nel Fondo	624		

Fonte: Factset/SSGA al 30 set 2021

Prime 10 posizioni

	Ponderazione del Fondo	Valutazione del Fattore R
BNP Paribas SA	3,42%	81
Unibail-Rodamco-Westfield SE	2,78%	94
Veolia Environnement SA	2,29%	97
SAP SE	2,21%	83
AXA SA	2,20%	85
Klepierre SA	2,20%	88
Diageo Finance PLC	2,17%	89
Schneider Electric SE	2,16%	95
Gecina SA	2,10%	86
Danone SA	1,91%	96

Fonte: Factset/SSGA al 30 set 2021

Prime 5 valutazioni del Fattore R

Mercialys SA	0,80%	100
Veolia Environnement SA	2,29%	97
Danone SA	1,91%	96
Schneider Electric SE	2,16%	95
Unibail-Rodamco-Westfield SE	2,78%	94

Fonte: Factset/SSGA al 30 set 2021

Ultime 5 valutazioni del Fattore R

Citigroup Inc	0,65%	64
UniCredit SpA	0,27%	66
Commonwealth Bank of Australia	0,09%	67
Banco Santander SA	0,55%	68
Santander UK Group Holdings PLC	0,09%	68

Fonte: Factset/SSGA al 30 set 2021

La sintesi del Fattore R rispecchia solo alcune caratteristiche ESG e non riflette la performance del fondo. Consultare la sezione sulle Informazioni importanti per maggiori dettagli e definizioni dei Parametri ESG presentati.

Il Fattore R™

Il Fattore R™ è un sistema di punteggio ESG che sfrutta quadri trasparenti e di uso comune di valutazione della rilevanza, supportati da un ampio gruppo di società e investitori al fine di generare un punteggio ESG unico per le società quotate. Il punteggio è alimentato da dati ESG provenienti da quattro fornitori diversi (Sustainalytics, ISS-Oekom, Vigeo-EIRIS, e ISS-Governance), al fine di migliorare la copertura complessiva ed eliminare gli errori intrinseci delle metodologie di classificazione esistenti. Il Fattore R™ è progettato per attribuire alle società il potere di contribuire alla creazione di mercati sostenibili. I Punteggi del

Fattore R™ sono confrontabili in tutti i settori. I punteggi ESG e Corporate Governance (CorpGov) sono progettati sulla base di questioni rilevanti per l'area di regolamentazione e il settore di una società. Una scala di valutazione uniforme permette di interpretare il punteggio di livello finale della società, per consentire confronti tra le diverse società. Il processo di assegnazione di un punteggio del

Fattore R™ è costituito da due componenti sottostanti. Il primo componente si basa sul quadro pubblicato dal Sustainability Accounting Standards Board ("SASB"), che è utilizzato per tutti gli aspetti ESG del punteggio diversi da quelli relativi alle questioni di governance aziendale. Il quadro SASB cerca di identificare i rischi ESG che sono determinanti in ambito finanziario per l'emittente, sulla base della sua classificazione settoriale. Questo componente del punteggio del Fattore R™ è determinato utilizzando esclusivamente i parametri dei fornitori di dati ESG che riguardano specificamente i rischi ESG identificati dal quadro SASB, identificati come determinanti in ambito finanziario per l'emittente, sulla base della sua classificazione settoriale.

Il secondo componente del punteggio, il punteggio CorpGov, è generato utilizzando codici di corporate governance specifici della regione, sviluppati da investitori o regolatori. I codici di governance descrivono le aspettative minime, in termini di corporate governance, di una particolare regione e di norma attengono a temi quali i diritti degli azionisti, l'indipendenza del consiglio di amministrazione e la retribuzione della dirigenza. Questo componente del Fattore R™ utilizza dati forniti da ISS Governance per assegnare un punteggio di governance agli emittenti secondo tali codici di governance.

Profilo™ del Fattore R

All'interno di ciascun gruppo settoriale, gli emittenti sono classificati in base a cinque diversi gruppi di performance ESG, sulla base del percentile in cui si collocano i loro punteggi del Fattore R™. Ogni società è classificata in una delle cinque classi di performance ESG (Fanalino di coda: 10% dell'universo; Sottoperformance: 20% dell'universo; Performance intermedia: 40% dell'universo; Sovraperformance: 20% dell'universo; Leader: 10% dell'universo), valutando il punteggio del Fattore R™ della società rispetto a una fascia. I punteggi del Fattore R™ vengono normalmente distribuiti utilizzando valutazioni normalizzate su una scala di valutazione da 0 a 100.

Per esempi contestualizzati del Fattore R, consultare il Documento di Registrazione per ELR all'indirizzo seguente: <https://www.sec.gov/Archives/edgar/data/1107414/000119312519192334/d774617d497.htm>